



# I Fondi strutturali e le opportunità per i territori

*Adriana Cali*

**EUROPE DIRECT LAZIO**

***europedirectlazio@lazioinnova.it***



## La Politica di coesione

Regioni **meno** sviluppate  
(PIL pro capite  $< 75$  % della  
media UE a 28)

Regioni **in transizione**  
(PIL pro capite tra  $\geq 75$  % e  $< 90$  % della media UE a 28)

Regioni **più** sviluppate  
(PIL pro capite  $\geq 90$  % della  
media UE a 28)



**Italia**  
Structural Funds (ERDF and ESF) eligibility 2014-2020

- Category
- Less developed regions (GDP/head < 75% of EU-27 average)
  - Transition regions (GDP/head between >= 75% and < 90% of EU-27 average)
  - More developed regions (GDP/head >= 90% of EU-27 average)

0 200 Km

© EuroGeographics Association for the administrative boundaries

## Indice di progresso sociale europeo

E' riferito a livello regionale ed ha lo scopo di misurare il **progresso sociale** di ciascuna regione, completando il quadro degli indicatori tradizionali di progresso economico.

Si basa su una **cinquantina di indicatori**, in primo luogo da Eurostat.

Misurare il progresso sociale indirizza le strategie di sviluppo delle regioni europee.

- ✓ La politica regionale è la principale politica di investimento dell'Unione europea
- ✓ La politica regionale sostiene la **creazione di posti di lavoro**, la **competitività tra imprese**, la **crescita economica**, lo **sviluppo sostenibile** e il **miglioramento della qualità della vita dei cittadini** in tutte le regioni e le città dell'Unione europea.
- ✓ Al fine di raggiungere tali obiettivi e di affrontare le diverse esigenze di sviluppo di tutte le regioni dell'Unione europea, per il periodo 2014-2020 sono stati destinati alla politica di coesione **351,8 miliardi di EUR**, quasi un terzo del bilancio complessivo UE.



## I Fondi SIE

I fondi a gestione indiretta :

- comprendono i **Fondi strutturali** e di **investimento europei** (Fondi SIE)
- Attuano, attraverso diversi strumenti finanziari, la **politica di coesione** nota anche come la “politica regionale” dell’Unione europea.
- Hanno come obiettivo principale quello di **ridurre le disparità economiche, sociali e territoriali** tra le varie regioni europee.



## I Fondi SIE

- ✓ **Fondo europeo di sviluppo regionale (FESR):** mira a favorire la crescita al fine di migliorare la competitività e creare posti di lavoro.
- ✓ **Fondo sociale europeo (FSE):** investe nelle persone, riservando speciale attenzione al miglioramento delle opportunità di formazione e occupazione.
- ✓ **Fondo di coesione:** investe nella crescita verde e nello sviluppo sostenibile e migliora la connettività negli Stati membri con un PIL inferiore al 90% della media UE a 28 (NON INTERESSA L'ITALIA, ma i nuovi Stati Membri nonché Grecia e Portogallo. La Spagna fruisce di un regime di sostegno transitorio)

Con il **Fondo europeo agricolo per lo sviluppo rurale (FEASR)** e il **Fondo europeo per gli affari marittimi e la pesca (FEAMP)**, i fondi appena descritti costituiscono i Fondi strutturali e di investimento europei (fondi SIE)



## Risorse ITALIA

Nel periodo 2014-2020 l'Italia riceverà complessivamente circa **32,2 MLD** di EUR provenienti dai fondi strutturali (FESR e FSE) per la politica di coesione:

- 22,2 MLD di EUR sono destinati alle regioni meno sviluppate (Campania, Puglia, Basilicata, Calabria e Sicilia)
- 1,3 MLD di EUR sono destinati alle regioni in transizione (Sardegna, Abruzzo e Molise)
- 7,6 MLD di EUR sono destinati alle regioni più sviluppate (Valle d'Aosta, Piemonte, Lombardia, Liguria, Veneto, Provincia di Bolzano, Provincia di Trento, Friuli Venezia-Giulia, Emilia Romagna, Toscana, Marche, Umbria e Lazio)
- 1,1 MLD di EUR sono destinati alla Cooperazione Territoriale Europea
- 567,5 MLN di EUR sono destinati all'Iniziativa a favore dell'occupazione giovanile



# EUROPA 2020

## Cinque obiettivi principali

Occupazione, ricerca e innovazione, cambiamento climatico ed energia, educazione, lotta alla povertà

### Crescita Intelligente

Sviluppare un'economia basata sulla conoscenza e l'innovazione

#### INNOVAZIONE

Iniziativa faro  
*"L'Unione dell'Innovazione"*

#### EDUCAZIONE

Iniziativa faro  
*"Youth on the move"*

#### SOCIETA' DIGITALE

Iniziativa faro  
*"Un'agenda europea digitale"*

### Crescita sostenibile

Promuovere un'economia più efficiente sotto il profilo delle risorse, più verde e più competitiva

#### CLIMA, ENERGIA e MOBILITA'

Iniziativa faro  
*"Un'Europa efficiente sotto il profilo delle risorse"*

#### COMPETITIVITA'

Iniziativa faro  
*"Una politica industriale per l'era della globalizzazione"*

### Crescita Inclusiva

Promuovere un'economia con un alto tasso di occupazione che favorisca la coesione sociale e territoriale

#### OCCUPAZIONE E COMPETENZE

Iniziativa faro  
*"Un'agenda per nuove competenze e nuovi posti di lavoro"*

#### LOTTA ALLA POVERTA'

Iniziativa faro  
*"Piattaforma europea contro la povertà"*



## Risorse Lazio: Programmazione 2014-2020 Fondi SIE

Obiettivi tematici	FESR		FSE		FEASR		TOTALE
	Val. ass.	%	Val. ass.	%	Val. ass.	%	Val. ass.
<b>OT1 – Ricerca e Innovazione</b>	180	19,7	-	-	31,2	4	<b>211,2</b>
<b>OT2 – Agenda Digitale</b>	154,3	16,9	-	-	40,6	5,2	<b>194,8</b>
<b>OT3 – Competitività dei sistemi produttivi</b>	276,4	30,3	-	-	315,4	40,4	<b>591,8</b>
<b>OT4 – Energia sostenibile e qualità della vita</b>	176	19,3	-	-	80,7	10,3	<b>256,7</b>
<b>OT5 – Clima e rischi ambientali</b>	90	9,9	-	-	207,03	26,5	<b>297</b>
<b>OT6 – Tutela ambiente e valorizzazione risorse culturali</b>	-	-	-	-	-	-	
<b>OT7 – Mobilità sostenibile</b>	-	-	-	-	-	-	
<b>OT8 - Occupazione</b>	-	-	414,2	45,9	7,02	0,9	<b>421,2</b>
<b>OT9 – Inclusion sociale e lotta alla povertà</b>	-	-	180,5	20	70,9	9,1	<b>251,4</b>
<b>OT10 – Istruzione e formazione</b>	-	-	238,5	26,4	7,8	1	<b>246,3</b>
<b>OT11 – Capacità istituzione e amministrativa</b>	-	-	33,3	3,7	-	-	<b>33,3</b>
<b>Assistenza tecnica</b>	36,4	4,0	36,1	4,0	19,5	2,5	<b>92,1</b>
	913,0	100	902,5	100	780,0	100	<b>2.596</b>

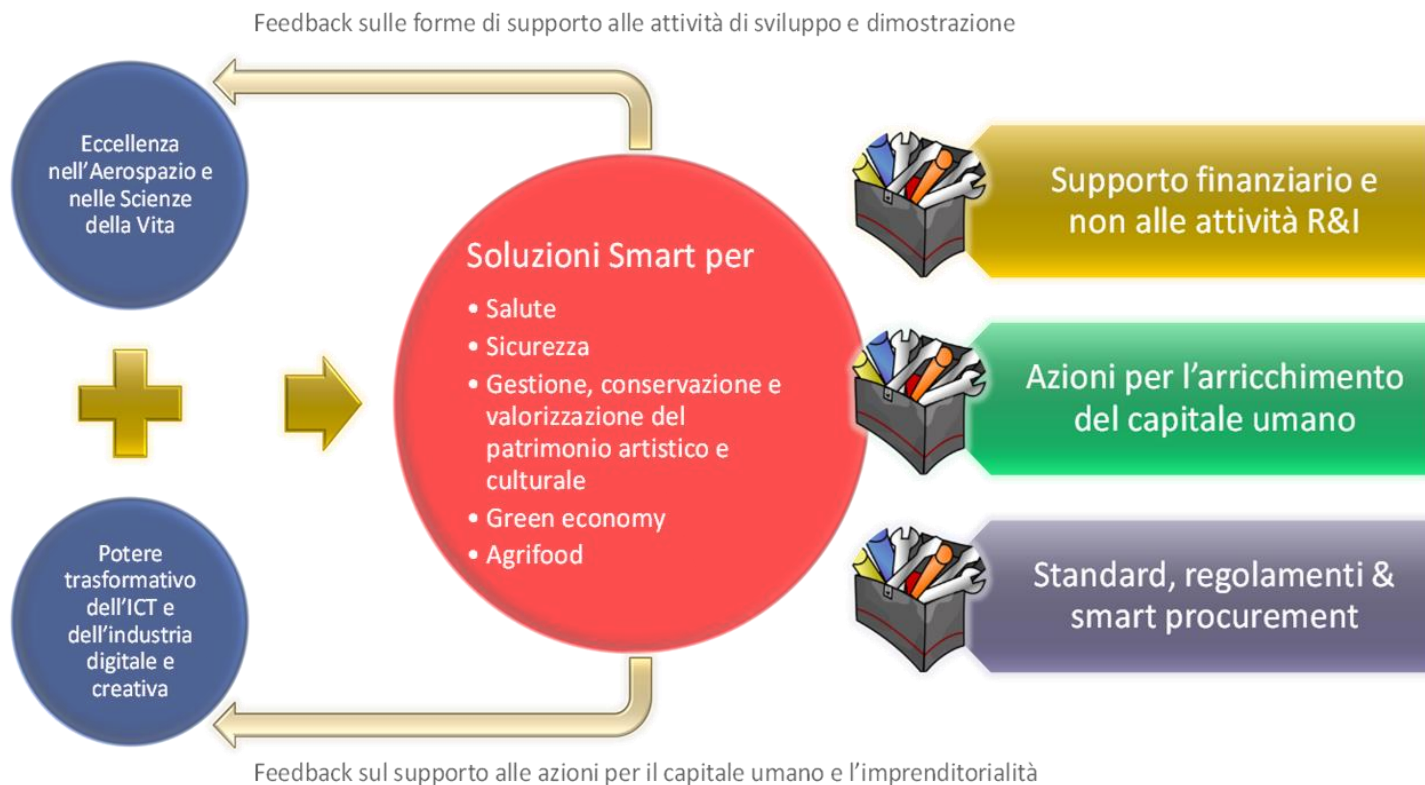


## FONDI SIE LAZIO 2014-2020: la strategia

La visione programmatica regionale individua alcune priorità di intervento per uno sviluppo intelligente, sostenibile e inclusivo del territorio laziale:

**45 “azioni cardine”** che saranno realizzate nel medio lungo periodo attraverso l'utilizzo integrato di tutte le risorse disponibili (Fondi europei, risorse nazionali, bilancio regionale) e che rappresentano un'opportunità concreta per cittadini, associazioni, imprese e istituzioni del Lazio.

## Smart Specialisation Strategy Il modello Lazio



## La strategia: **MACROAREE**



1. Una Regione moderna che aiuta lo sviluppo



2. Una grande regione europea dell'innovazione



3. Diritto allo studio e alla formazione per lo sviluppo e l'occupazione



4. Una Regione che cura e protegge



5. Una regione sostenibile

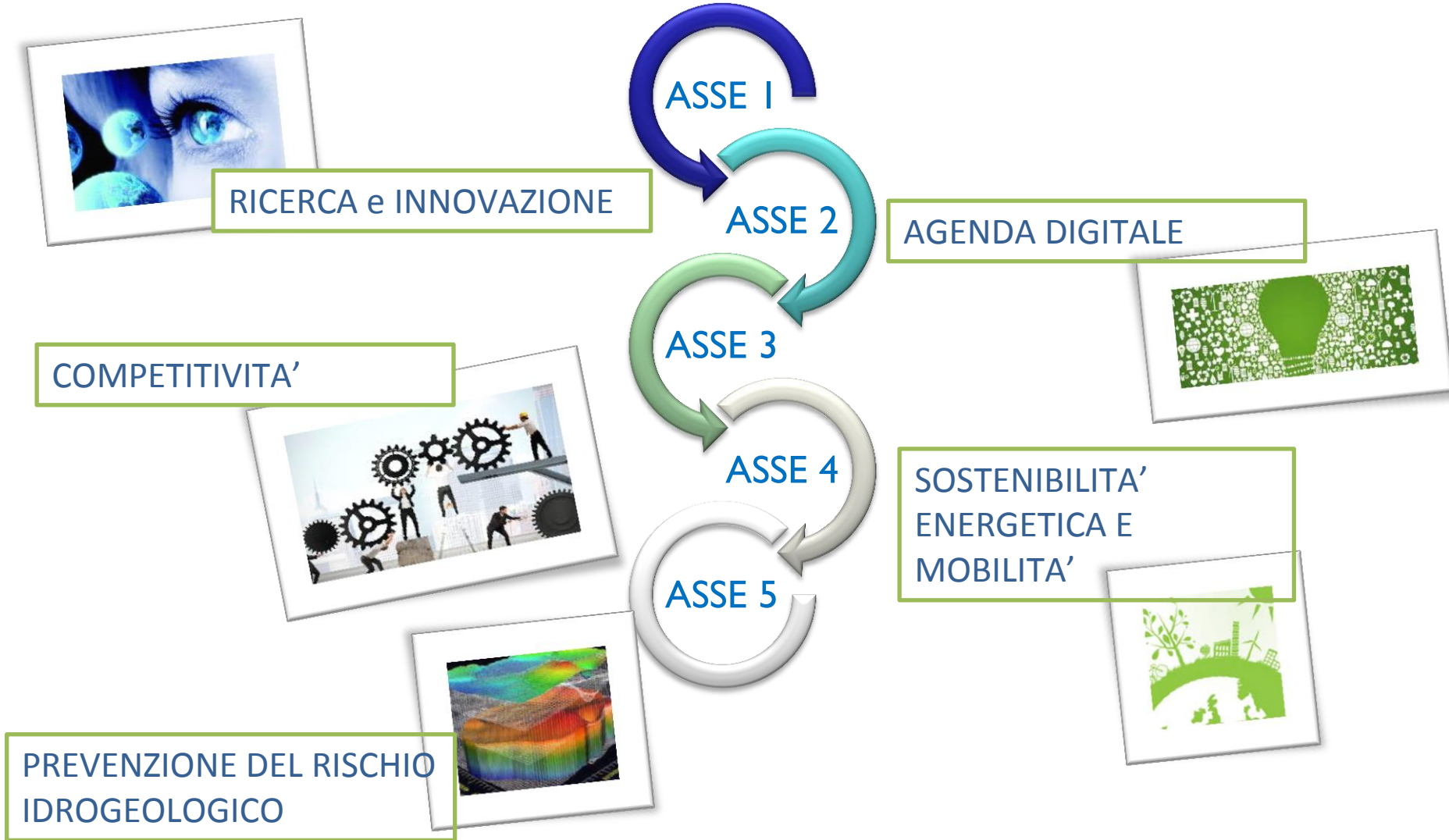


6. Investimenti per un territorio competitivo



7. Scelte per una società più unita





<b><i>Assi prioritari</i></b>	<b>% OT su Totale risorse al netto della AT</b>
<b><i>Asse 1 – Ricerca e Innovazione</i></b>	20,5
<b><i>Asse 2 – Lazio Digitale</i></b>	17,6
<b><i>Asse 3 – Competitività</i></b>	31,5
<b><i>Asse 4 – Energia sostenibile e mobilità</i></b>	20,1
<b><i>Asse 5 – Rischio idrogeologico</i></b>	10,3



## Macroarea I: una Regione moderna che aiuta lo sviluppo

INTERVENTI	BILANCIO REGIONALE	POR FESR 2014-2020	POR FSE 2014-2020	PSR 2014-2020
Investimenti per la digitalizzazione dei SUAP e dei rapporti PA e imprese		X		
Strumenti per l'ACCESSO AL CREDITO e ALLE GARANZIE per le PMI		X		X
Sostegno all'INNOVAZIONE, al TRASFERIMENTO TECNOLOGICO e allo SVILUPPO di RETI DI IMPRESA	X	X		X
Investimenti per la RICERCA PUBBLICA E PRIVATA	X	X		
Strumenti per l'INTERNAZIONALIZZAZIONE DEL SISTEMA PRODUTTIVO	X	X		X
Strumenti per le STARTUP innovative e creative	X	X		X
SPAZIO ATTIVO: riforma degli incubatori in luoghi di accesso ai servizi regionali per l'impresa e il lavoro	X	X		
Azioni finalizzate alla promozione del COWORKING			X	
ATELIER ABC (Arte Bellezza Cultura) - Progetto integrato per la valorizzazione culturale del territorio	X	X	X	
Riconversione delle aree produttive in Aree produttive ecologicamente attrezzate (APEA) e riduzione dei costi energia per le PMI	X	X		



## Macroarea I : una Regione moderna che aiuta lo sviluppo

INTERVENTI	BILANCIO REGIONALE	POR FESR 2014-2020	POR FSE 2014-2020	PSR 2014-2020
Sostegno al RIPOSIZIONAMENTO COMPETITIVO dei sistemi imprenditoriali territoriali	X	X		
Incentivi per la RIQUALIFICAZIONE ENERGETICA EDILIZIA, la riconversione e rigenerazione energetica		X		X
Marketing territoriale e ATTRAZIONE DEGLI INVESTIMENTI NEL SETTORE AUDIOVISIVO		X		
Sistemi di VALORIZZAZIONE DEL PATRIMONIO CULTURALE in aree di attrazione	X			
Sostegno condizionato alla produzione di energia elettrica da FOTOVOLTAICO E BIOMASSA NELL'IMPRESA AGRICOLA E AGROALIMENTARE				X
Sostegno alla creazione di COMUNITA' RURALI sostenibili e per il riuso dei borghi abbandonati				X
Sostegno alla diffusione della MULTIFUNZIONALITA' NELLE IMPRESE AGRICOLE				X





## Le altre Macroaree: Rischio idrogeologico, Competitività e Inclusione sociale

Macroarea strategica	INTERVENTI	BILANCIO REGIONALE	POR FESR 2014-2020	POR FSE 2014-2020	PSR 2014-2020
<b>Una Regione che cura e protegge (113,0 MLN di €, 3,1%)*</b>	Azioni di formazione e sostegno del lavoro nel comparto dei SERVIZI ALLA NON AUTOSUFFICIENZA E ALLA TERZA ETA'				<b>X</b>
<b>Una regione sostenibile (625,6 MLN di €, 16,9%)*</b>	Interventi contro il RISCHIO GEOLOGICO E IDROGEOLOGICO	<b>X</b>	<b>X</b>		
	Bonifica dei terreni inquinati nella VALLE DEL SACCO	<b>X</b>			
	Valorizzazione e recupero ambientale del SISTEMA FLUVIALE DEL TEVERE	<b>X</b>			
	Potabilizzazione delle acque contenenti ARSENICO	<b>X</b>			
	Progetti per il RIPASCIMENTO DELLE SPIAGGE e la TUTELA DELLA COSTA	<b>X</b>			
	Risorse economiche e assistenza tecnica per la diffusione della RACCOLTA DIFFERENZIATA porta a porta nei comuni	<b>X</b>			



## Le altre Macroaree: Rischio idrogeologico, Competitività e Inclusione sociale

Macroarea strategica	INTERVENTI	BILANCIO REGIONALE	POR FESR 2014-2020	POR FSE 2014-2020	PSR 2014-2020
<b>Investimenti per un territorio competitivo (965,2 MLN di €, 26,1%)*</b>	Programma LAZIO 30 MEGA. Interventi per la diffusione della Banda Ultra Larga nella regione Lazio		X	X	
	Consolidamento e razionalizzazione dei DATA CENTER regionali		X		
	Investimenti per il TPL: nuovo parco veicolare ad alta efficienza ambientale (AUTOBUS EURO 6)	X	X		
	Investimenti per il trasporto ferroviario: acquisto di nuovi TRENI AD ALTA CAPACITA'	X	X		



## Le altre Macroaree: Rischio idrogeologico, Competitività e Inclusione sociale

Macroarea strategica	INTERVENTI	BILANCIO REGIONALE	POR FESR 2014-2020	POR FSE 2014-2020	PSR 2014-2020
<b>Scelte per una società più unita*</b> <b>(458,8 MLN di €, 12,4%)</b>	Interventi per contrastare i rischi di POVERTA' e di ESCLUSIONE SOCIALE	X		X	
	Percorsi di FORMAZIONE finalizzati all'occupabilità con SOSTEGNO AL REDDITO, rivolti anche a soggetti in particolari condizioni di fragilità			X	
	SUSSIDIO in attuazione di percorsi per la RICERCA DI LAVORO			X	
	Azioni di formazione a sostegno del lavoro per lo sviluppo di SERVIZI ALL'INFANZIA (0-2 anni)		X	X	
	PROGETTI SPORTIVI per l'inclusione sociale e la rigenerazione urbana	X		X	

lazioeuropa.it





# LAZIO EUROPA

IL PORTALE DEI FINANZIAMENTI REGIONALI ED EUROPEI





HOME
VISION E PROGRAMMAZIONE
POR FESR
POR FSE
PSR FEASR
PO FEAMP
BANDI
GUIDA PER I BENEFICIARI
DOCUMENTI




## TROVA IL TUO BANDO

*Chi sono*







CERCA



# 45 PROGETTI PER IL LAZIO

NEWS
vai all'archivio »

# LAZIO CREATIVO

Lazio Creativo, graduatoria del contest



**PSR, Misure 10, 11, 13 e 14: riaperti i termini per presentazione documentazione da parte dei CAA**

Europe network

L'EUROPA IN UN CLICK!

**Bandi Ue, online il terzo numero del bollettino EEN di BIC Lazio**

BANDO APERTO

PROSSIMA APERTURA

PROGRAMMAZIONE 2014-2020






# OPENCOESIONE

Verso un migliore uso delle risorse: scopri, segui, sollecita.

Progetti - Soggetti - Risorse

Progetti

## PROGRAMMAZIONE 2014-2020

RISORSE PROGRAMMI BANDI PROGETTI

FINANZIAMENTI MONITORATI (INCLUSE RISORSE ATTRATTE)

**97,0 MILIARDI DI EURO**

PAGAMENTI MONITORATI (INCLUSE RISORSE ATTRATTE)

**54,9 MILIARDI DI EURO**

PROGETTI MONITORATI

**965.579**

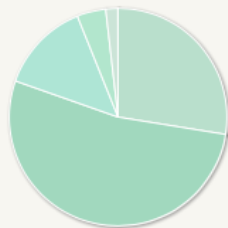
OpenCoesione è il portale sull'attuazione dei progetti finanziati dalle politiche di coesione in Italia. Sono navigabili dati su risorse assegnate e spese, localizzazioni, ambiti tematici, soggetti programmatori e attuatori, tempi di realizzazione e pagamenti dei singoli progetti. Tutti possono così valutare come le risorse vengono utilizzate rispetto ai bisogni dei territori. I dati pubblicati sono aggiornati al **30/06/2016** e riguardano **103.396 soggetti**

RISORSE TOTALI 2007-2013

**99,286 MILIARDI DI EURO**

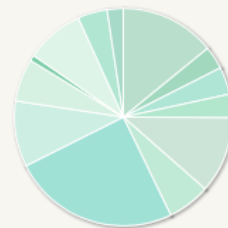
### NATURA DELL'INVESTIMENTO

Cosa si fa con i progetti?



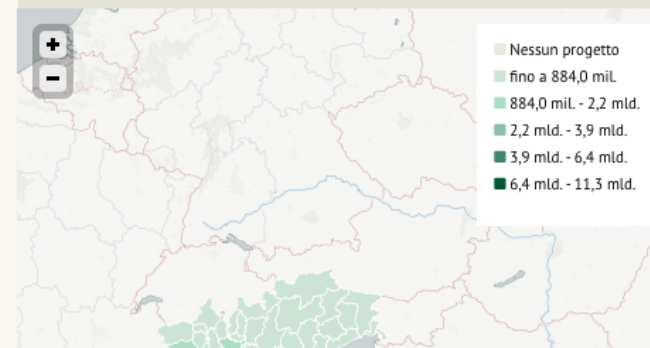
### TEMI

In quali settori si interviene?



TOTALI PRO CAPITE

REGIONI PROVINCE



# Documenti da consultare (europrogettazione):

## Open Coesione

<http://europa.formez.it/content/guida-opportunita-finanziamento-dellunione-europea-2014-2020-edita-europe-direct-roma>

## GUIDA PER I BENEFICIARI dei Fondi strutturali e di investimento europei e relativi strumenti UE

[http://ec.europa.eu/regional\\_policy/it/information/publications/guides/2014/guidance-for-beneficiaries-of-european-structural-and-investment-funds-and-related-eu-instruments](http://ec.europa.eu/regional_policy/it/information/publications/guides/2014/guidance-for-beneficiaries-of-european-structural-and-investment-funds-and-related-eu-instruments)

## Altri link utili (pubblicazione e scadenze bandi):

<http://www.lazioeuropa.it>

**Grazie per l'attenzione**



**Adriana Cali**  
***Progettazione europea e Sportello EDIC***

**E-mail: [a.cali@lazioinnova.it](mailto:a.cali@lazioinnova.it)  
[europedirectlazio@lazioinnova.it](mailto:europedirectlazio@lazioinnova.it)**