



Come usare Moodle

Le novità di Moodle 2

Programma dell'evento



10.00 - Accoglienza e introduzione

10.05 - Cos'è Moodle

10.25 - Novità di Moodle 2

10.45 - Usabilità dei corsi

11.05 - Completamento e attività condizionali

11.25 - Domande finali

11.30 - Chiusura webinar

Cos'è Moodle



The world's open source
learning platform

Learn more at moodle.org

 moodle.com



Moodle

 Iscriviti 1.907



Video

Discussione

Informazioni



Moodle Overview

23.655 visualizzazioni 1 anno fa

This is a one minute quick overview of the Moodle project.

If you ever need to explain quickly to someone what Moodle is - send them this!

The primary version of this video is here:

[https://vimeo.com/moodlehq/...](https://vimeo.com/moodlehq/)

Cos'è Moodle



moodle

an online **Course**

**Management
System**



Moodle è un sistema modulare

 modular

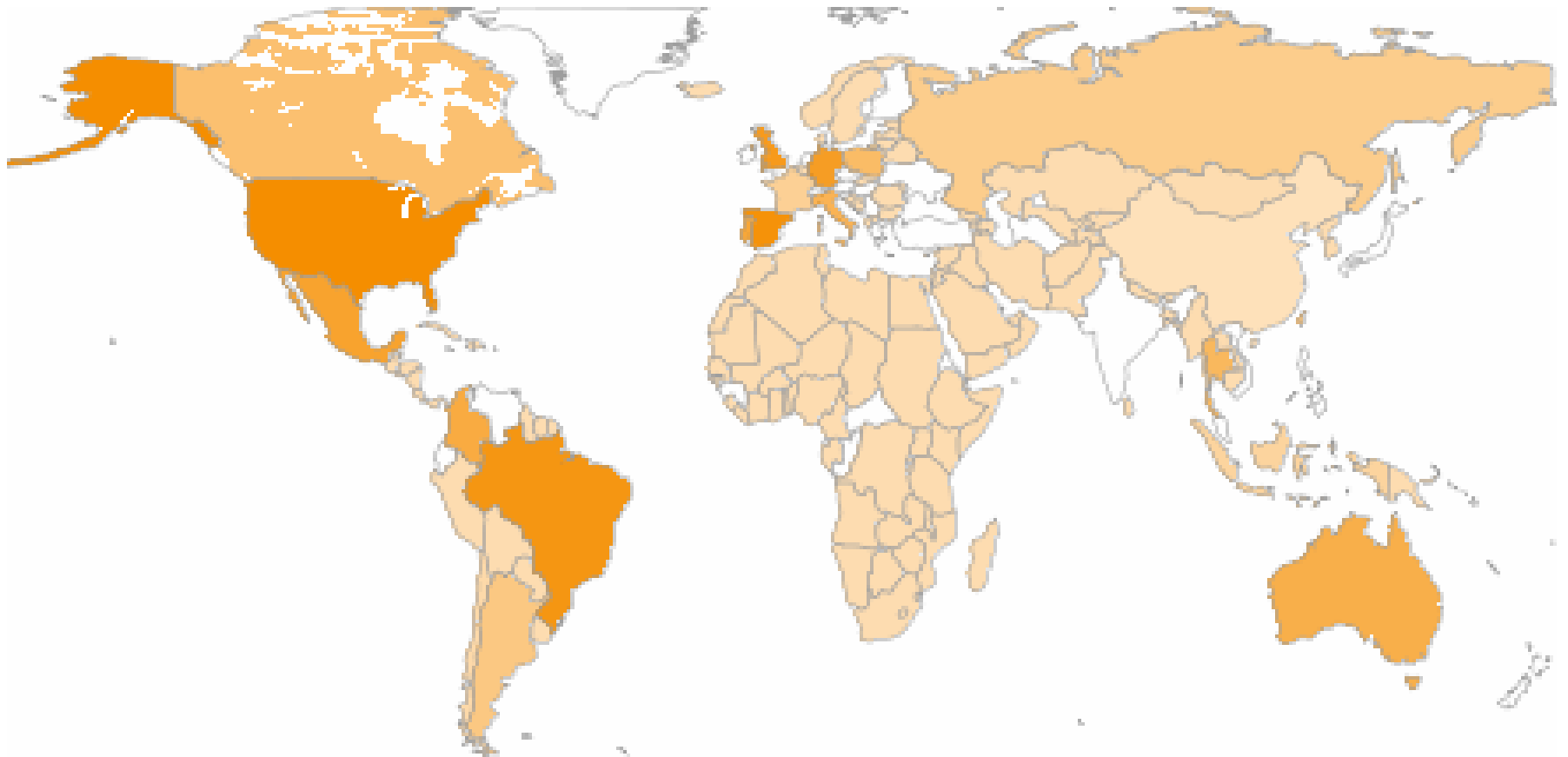
object oriented

dynamic

learning

environment

Diffusione di Moodle a livello globale



Flessibilità di Moodle



Moodle è un software Open Source

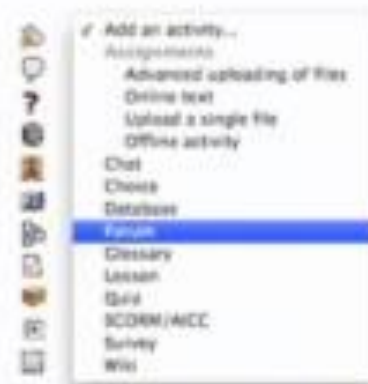


open source

and freely available

Risorse e attività

delivery of learning
activities



and publishing of
resources

Plugins

Non sei collegato. (Login)

Informazioni | Notizie | Supporto | Comunità | Sviluppo | Download

Home ► Plugins

Moodle Plugins Directory

This is our new Plugins Directory designed to help you find new features to add to Moodle.

Developers are still in the process of moving across content from:

- the old [Modules and Plugins](#) database, and
- the old [Themes](#) database.

You can monitor recently released plugins via RSS or follow [@moodleplugins](#) on Twitter.

DEVELOPERS! To enter your plugin in this new database please [register your plugins here](#).

Search plugins

Categories

Activities (32) <i>The main student activities in a course</i> Assignment (4) Database (0) Workshop (0) Quiz (5) SCORM (0)	Course formats (6) <i>Change the structure/layout of course pages</i>	Blocks (21) <i>Useful tools to add to courses or home pages</i>
Themes (17) <i>Change the look and feel of your site or</i>	Reports (0) <i>Report plugins for administrators, courses</i>	Filters (5) <i>Filters can process and change text</i>

Navigazione

- Home
- Corsi
- ▼ **Plugins**
 - Search
 - Categories

Novità di Moodle 2

Le ultime novità



What's
new?

Temi e formati di corso

Editor HTML

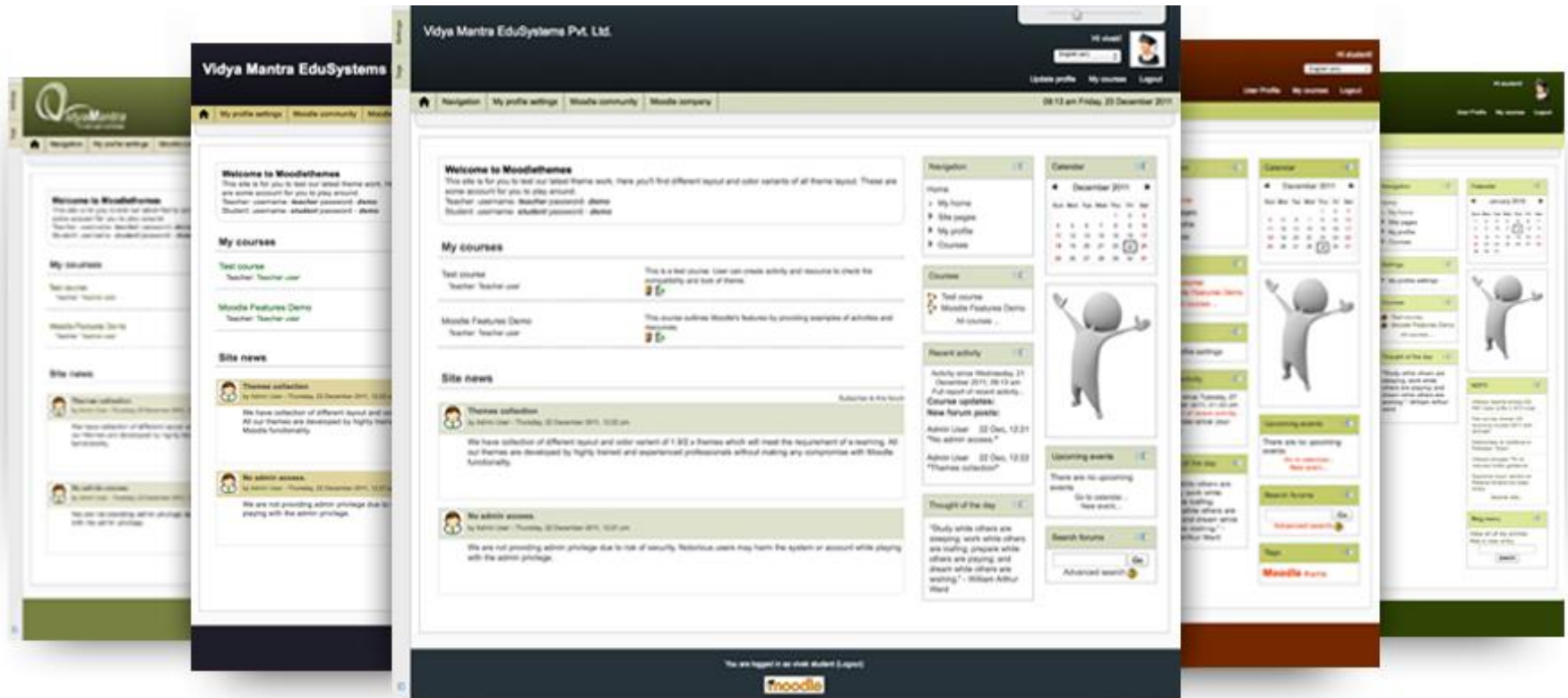
Gestione dei file

Completamento attività

Attività condizionali

Completamento dei corsi

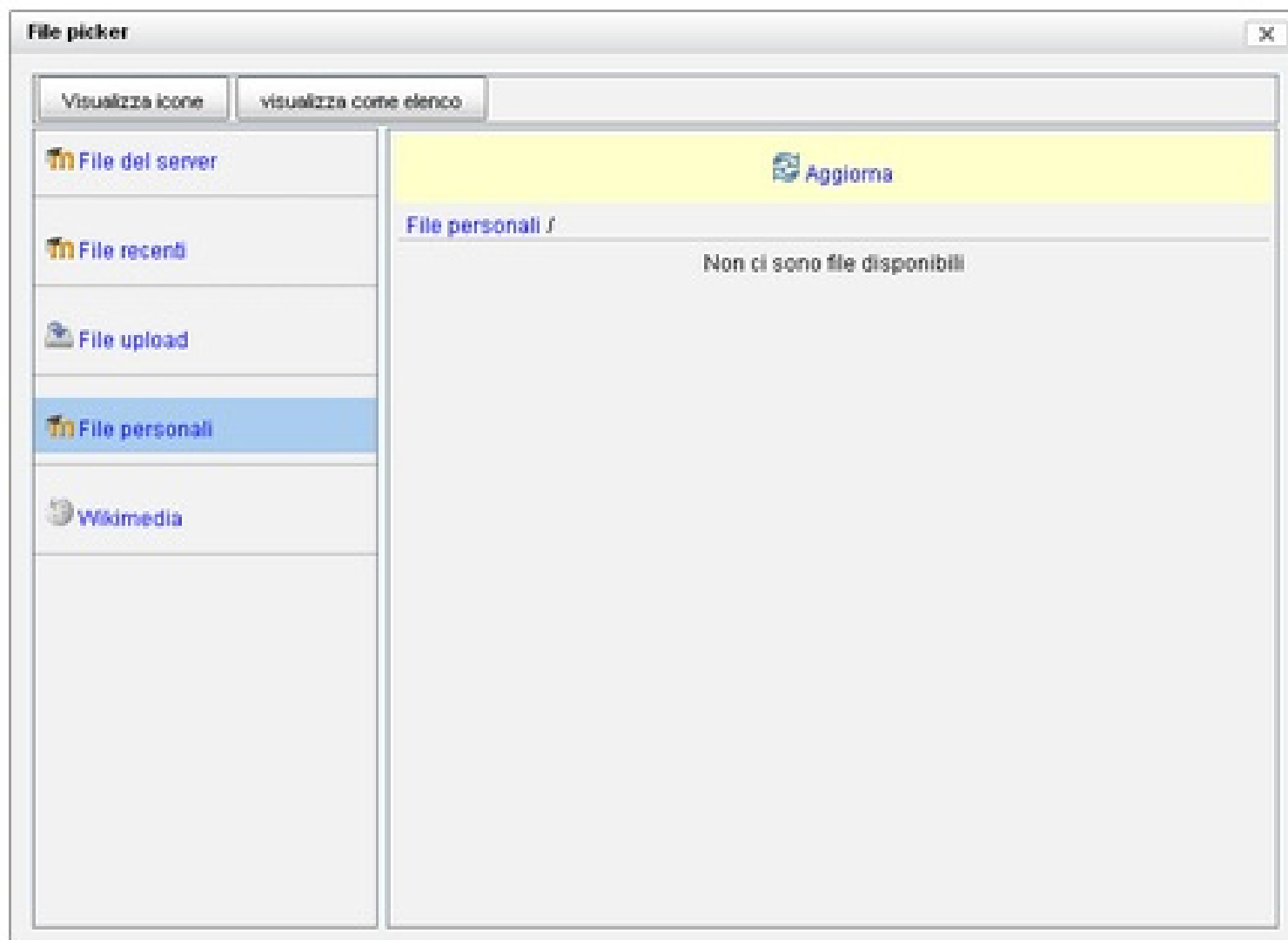
Temi



Editor HTML





Gestione dei file




Completamento attività

Completamento attività

Criteri di completamento 




Visualizzazione Lo studente deve visualizzare l'attività per completarla.

Valutazione  Lo studente deve ricevere una valutazione per completare questa attività

Numero minimo interventi L'utente deve effettuare il seguente numero di discussioni o di interventi:

Numero minimo discussioni L'utente deve iniziare il seguente numero di discussioni:

Numero minimo risposte L'utente deve inviare il seguente numero di risposte:


Completamento atteso entro il  Abilita

Attività condizionali

Condizioni per l'accesso

Disponibile dal Abilita

Disponibile fino al Abilita

Valutazione da ottenere  deve essere almeno % e minore di %

Valutazione da ottenere deve essere almeno % e minore di %

Valutazione da ottenere deve essere almeno % e minore di %

Finché l'attività non è disponibile

Completamento dei corsi

First name: All **ABCDEFGHIJKLMN OPQRSTUVWXYZ**

Surname: All **ABCDEFGHIJKLMN OPQRSTUVWXYZ**

First name / Surname	What are we here to do? Before you start	Mr Sanders says ...	Course Forum	Water Glossary	Waterbase	DANGER!	Key readings	Field Trip to 'Stink Farm'	Aqua Quiz	Interactive House	Water supply or water demand?	'Water solutions' wiki	30 Days Challenge	OXFAM - Water ...	Water Alert Game - Can you ...	Find and rate the most ...	Water and human health - ...	Sample Google Docs import	Bottled Water - Yes or No ??	Practice creating a ...	Create a Junior School ...	
Lao Cai	✓	✓	✓	✓	✓				✓		✓	✓	✓	✓	✓	✓	✓	✓	✓	✓	✓	✓
Barbara Gardner	✓	✓	✓	✓	✓		✓	✓	✓	✓	✓	✓	✓	✓	✓	✓	✓	✓	✓	✓	✓	✓
Charles Gardner	✓	✓	✓	✓	✓				✓		✓	✓	✓	✓	✓	✓	✓	✓	✓	✓	✓	✓
Jerry Hart	✓	✓	✓	✓	✓	✓	✓	✓	✓	✓	✓	✓	✓	✓	✓	✓	✓	✓	✓	✓	✓	✓
Margaret Rivera	✓	✓	✓	✓	✓				✓		✓	✓	✓	✓	✓	✓	✓	✓	✓	✓	✓	✓
David Stewart	✓	✓	✓	✓	✓				✓		✓	✓	✓	✓	✓	✓	✓	✓	✓	✓	✓	✓
Carol Warren	✓	✓	✓	✓	✓				✓		✓	✓	✓	✓	✓	✓	✓	✓	✓	✓	✓	✓

Course completion status of all participants can be displayed on a page.

First name: All **ABCDEFGHIJKLMN OPQRSTUVWXYZ**

Surname: All **ABCDEFGHIJKLMN OPQRSTUVWXYZ**

- Download in spreadsheet format (UTF-8 .csv)
- Download in Excel-compatible format (.csv)

[Iscriviti](#)

Per iscriverti a un evento devi essere registrato


Organizzato da **FormezPA**

Progetto: **Cloud4PA**

Intervengono



Partecipano



tutti i partecipanti

Contatti



Gianluca Affinito

eventipa@formez.it



Come usare Moodle: Le risorse e le attività di Moodle

Webinar - 15 Novembre 2013 - ore 10:00

Il webinar, riservato ai dipendenti e collaboratori del Formez, ha l'obiettivo di illustrare le funzionalità delle principali risorse e attività di Moodle 2.

Moodle è il sistema per la gestione di corsi a distanza (*Learning Management System, LMS*) più utilizzato a livello mondiale nelle Università, nelle aziende private e nelle pubbliche amministrazioni. Anche in Italia ha una comunità di utenti molto attiva ed è la piattaforma utilizzata da anni al Formez per l'erogazione di percorsi formativi in modalità e-learning.

Il webinar fa parte di un ciclo di 3 appuntamenti settimanali:

- 08/11/2013 - [Come usare Moodle: Le principali novità di Moodle 2](#) (Gianluca Affinito, Formez PA)
- 15/11/2013 - [Come usare Moodle: Le risorse e le attività di Moodle](#) (Gianluca Affinito, Formez PA)
- 22/11/2013 - [Come usare Moodle: La storia, l'evoluzione, il futuro di Moodle](#) (Andrea Bicciolo, MediaTouch 2000)

Dopo il webinar i colleghi della sede di Roma, con il supporto del docente, possono sperimentare l'utilizzo di Moodle in un laboratorio pratico. Il laboratorio si svolge dalle ore 11.30 alle 13.30. Per la partecipazione al laboratorio ogni partecipante è tenuto a dotarsi autonomamente di un PC portatile.

Programma dell'evento:

10.00 - Accoglienza e introduzione

10.05 - I blocchi: Amministrazione, Navigazione, Calendario


10.25 - Le risorse: Cartella, File, Libro

10.45 - Le attività: Database, Feedback, Forum, Lezione, SCORM, Wiki

11.25 - Domande finali

11.30 - Chiusura webinar

Per approfondire



[LearnMoodle](#)

[Moodle 2.0 features](#)

[Moodle 2: nuova generazione
e nuovi scenari](#)



Gianluca Affinito

gaffinito@formez.it

<http://www.innovatoripa.it/users/gianluca-affinito>



Cloud4PA

<http://lavoropubblico.formez.it/content/performance-pa>

<http://www.innovatoripa.it/groups/cloud4pa>



Opera rilasciata sotto licenza Creative Commons

Attribuzione - Condividi allo stesso modo 3.0 Italia (CC BY-SA 3.0 IT)

<http://creativecommons.org/licenses/by-sa/3.0/deed.it>