

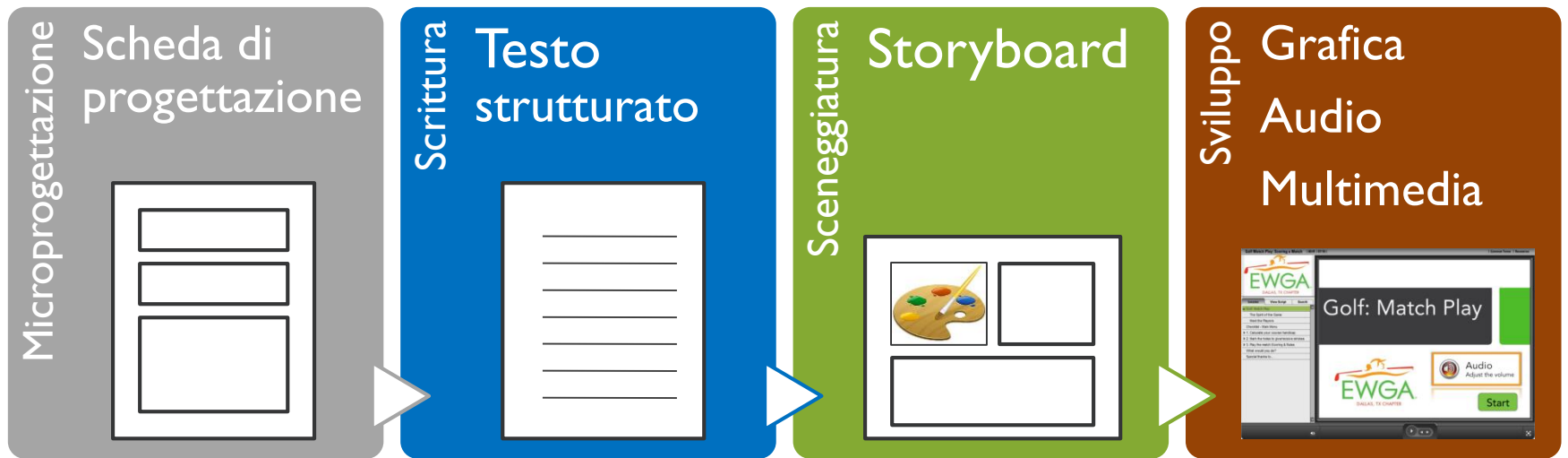
Introduzione ad Articulate Storyline

Panoramica sul software

Di cosa parleremo

- ▶ Cosa è Storyline
- ▶ Cosa posso fare con Storyline
- ▶ L'interfaccia del software
- ▶ Creare un nuovo progetto .story
- ▶ Gestione della Master Slide
- ▶ Pubblicazione di un corso SCORM Web etc.

Le fasi nella produzione di un LO



2 giorni

3 gg

1 settimana

3 mesi

3 mesi

Produrre un corso multimediale



Progettazione



CoghillCartooning.com



Produzione (Flash)

3 mesi



Verifica


Cosa è Storyline



“ **Storyline** è un software per la creazione di corsi e-learning che **non necessita** alcuna competenza **tecnica in linguaggi di programmazione** “

Vantaggi nell'uso di un software come Storyline

- ▶ Competenze informatiche di base
- ▶ Tempi di produzione ridotti
- ▶ Riduzione dei costi di produzione
- ▶ Possibilità modifica dei LO (Riuso)
- ▶ Buon grado di interattività
- ▶ Semplicità d'uso dei software
- ▶ Flessibilità
- ▶ Pubblicazione per diversi dispositivi
- ▶ Community attiva



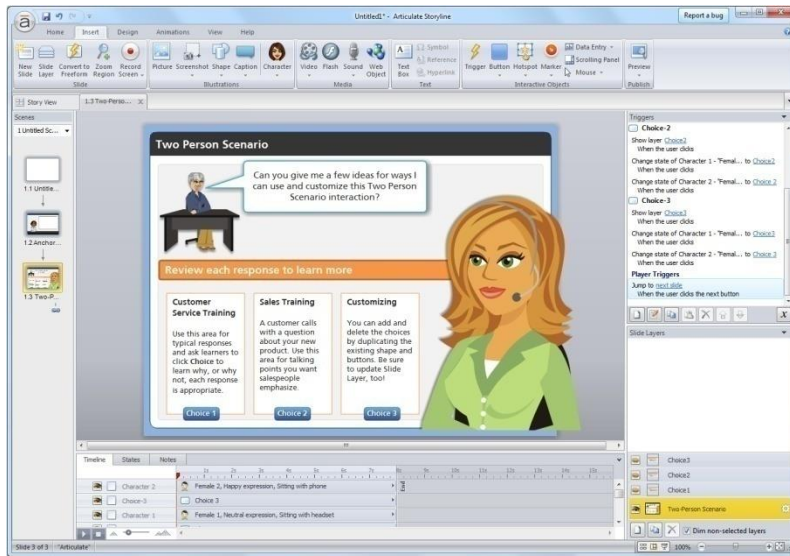
Cosa posso fare con Storyline

- ▶ Lezioni da PowerPoint
- ▶ Lezioni multimediali commentate in audio
- ▶ Quiz (20 tipi differenti)
- ▶ Tutorial Software (Cattura Schermo)
- ▶ Lezioni con contenuti video
- ▶ Lezioni basate su Scenari
- ▶ Interazioni



Articulate Storyline

- ▶ Basato su Scene
- ▶ Approccio Storyboard
- ▶ Timeline
- ▶ Interazioni Illimitate
- ▶ Variabili (per i più esperti)
- ▶ Web Objects (inserire pagine web)
- ▶ Editor Audio
- ▶ Template
- ▶ Personaggi
- ▶ Quiz
- ▶ Import Video
- ▶ Cattura Schermo
- ▶ Player personalizzabile
- ▶ HTML5
- ▶ iPad
- ▶ TIN CAN API



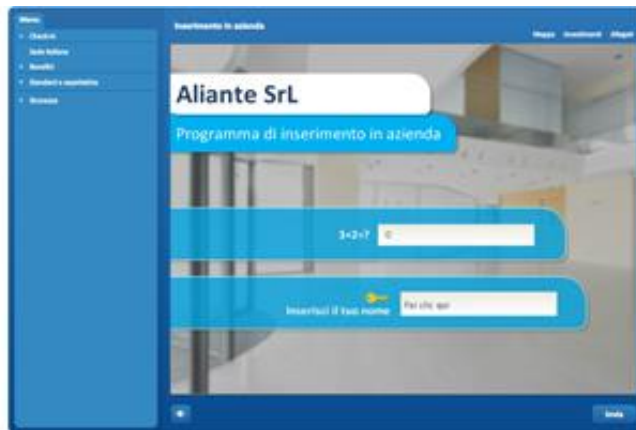
Esempi

Qualche esempio

- ▶ Potrete trovare diversi esempi sul sito di Articulate

<http://www.articulate.com/products/storyline-showcase.php>

Vediamone qualcuno..



Imparare ad usare Storyline

- ▶ Primo passo ottenere il software

Download dal sito

<http://www.articulate.com>

Gratis senza limitazioni per 30 gg



Imparare ad usare Storyline

Avete scaricato il software?

- ▶ La cattiva notizia...
 - ▶ Il software è solo in inglese
 - ▶ Non esiste un manuale in italiano e neanche in inglese



Imparare ad usare Storyline

- ▶ La buona notizia...
 - ▶ Esistono molti tutorial sulla community ufficiale **E-learning Heroes**



<http://community.articulate.com/tutorials/products/articulate-storyline.aspx>

Creiamo il primo progetto

► L'interfaccia del software

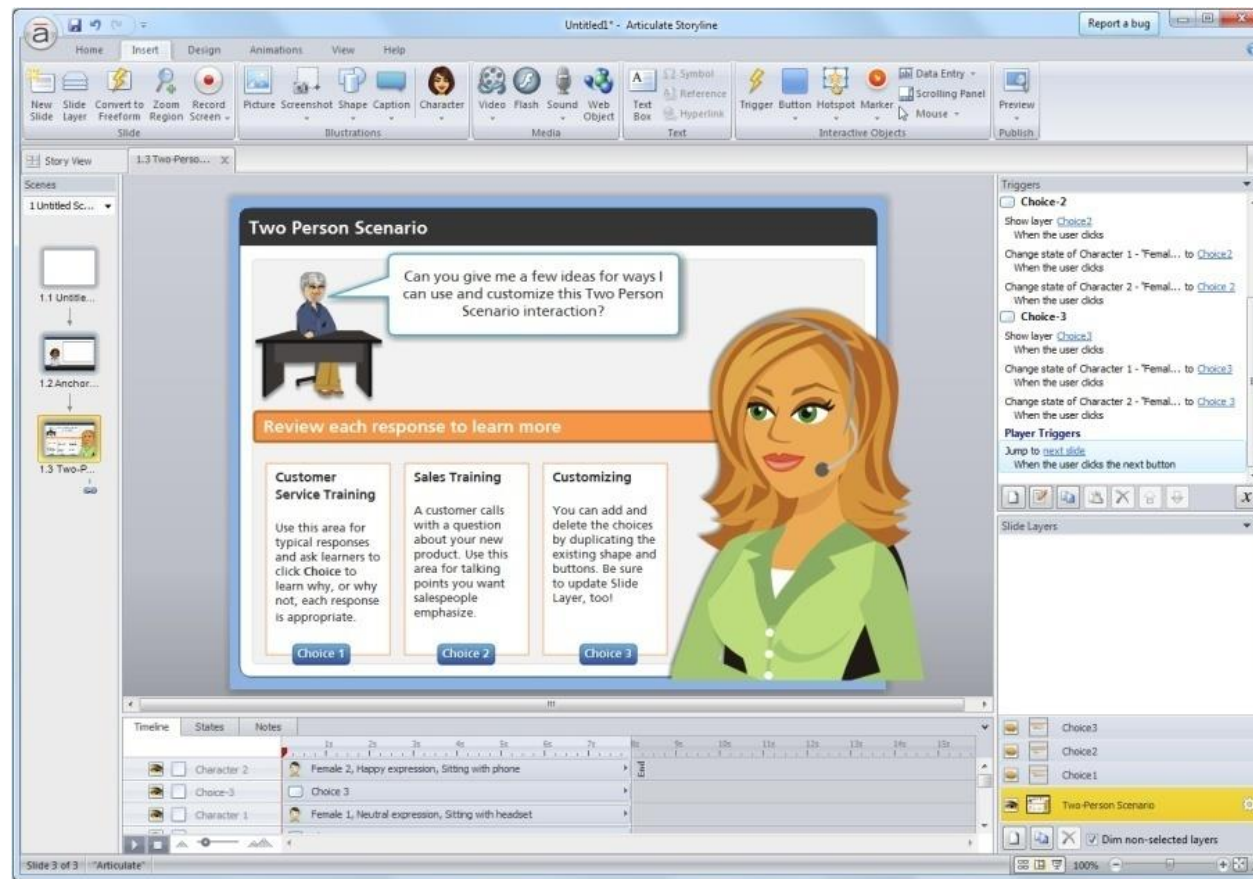


Tabella comparativa

	Presenter '13	Captivate	Storyline
Importazione	PPT Immagini Audio Video Flash	PPT Immagini Audio Video Flash	PPT Immagini Audio Video Flash Web Object
Interazioni	Click	Click Rollover Zoom	Click Rollover Zoom Drag & Drop LightBox
Transizioni	Quelle di PPT	Si	Simili a PPT
Variabili	No	Si (uso complesso)	Si
Cattura Schermo	Si	Si	Si
Quiz	Si con Quiz Maker	Si	Si

Tabella comparativa

Esportazione	Presenter	Captivate	Storyline
SCORM 1.2 , SCORM 2004 AICC	Si	Si	Si
METADATA	Si	Si	Si
Web , CD	Si	Si	Si
Word	Si	Si	Si
HTML5	Si	Si	Si
Cattura Schermo	Si	Si	Si
Supporto iPad / Mobile	Si con Tin Can	Solo HTML5	Si con Tin Can API
Accessibilità <i>Section 508 equivale alla legge Stanca</i>	Section 508	Section 508	Section 508

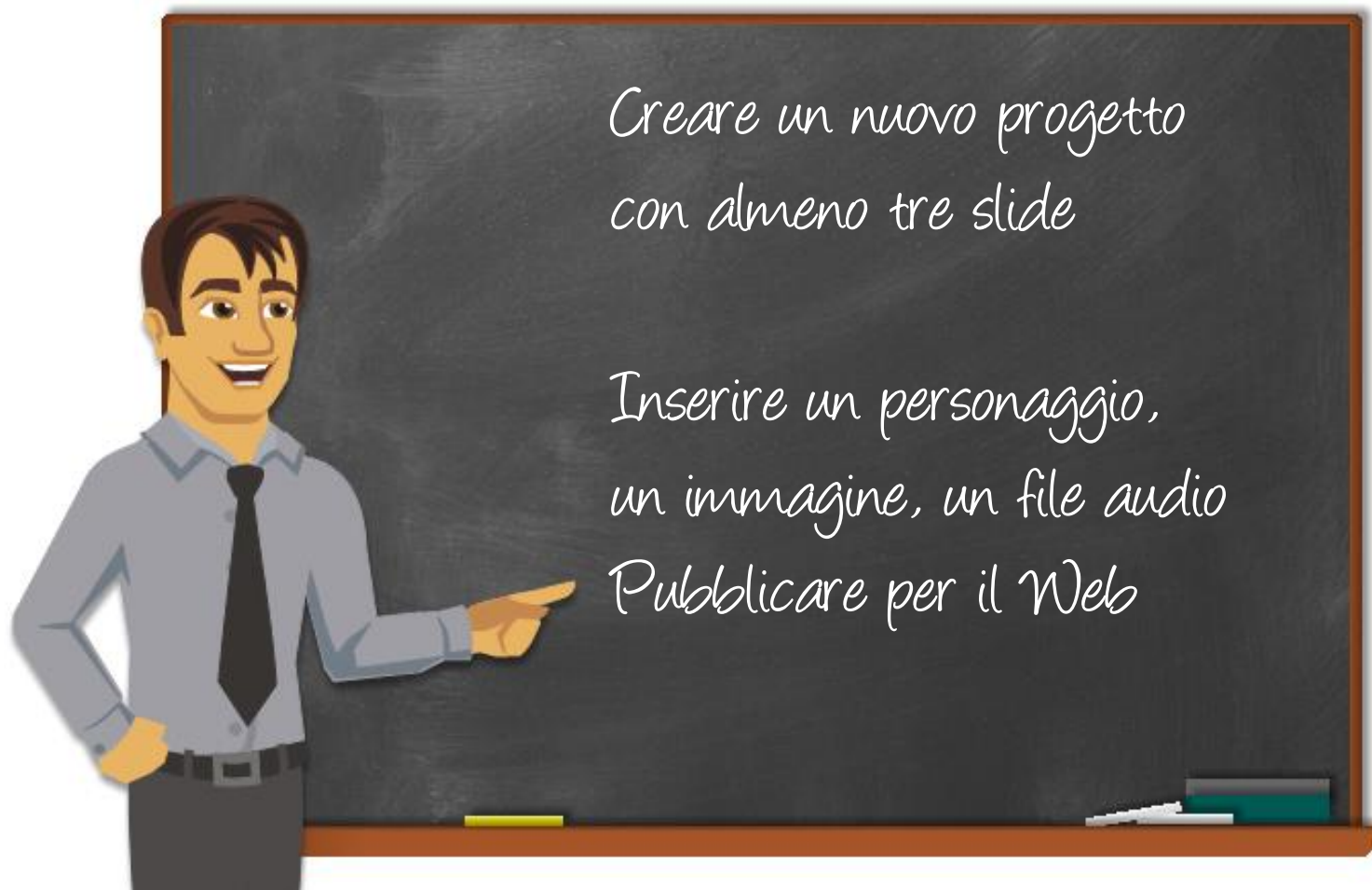


Provare per credere!

*“ Il modo piu' efficace
per imparare e'
mettersi alla prova”*



Esercitazione



Nella prossima lezione

- ▶ Aggiungere contenuti
 - ▶ Forme
 - ▶ Immagini
 - ▶ Audio
 - ▶ Video
 - ▶ Personaggi
 - ▶ HotSpot
 - ▶ Pagine Web

Fine

“Grazie per l’attenzione”

Contatti ed info:

Marco Bennardo

www.rapidelearning.it

info@rapidelearning.it

