

“e4jobPA - Introduzione alla cultura digitale”

Indicazioni operative per la fruizione dei contenuti formativi
AICA - UMANA

Accesso alla piattaforma AICA Digital Academy

1. Attendi la ricezione delle credenziali di accesso ad [AICA Digital Academy](https://aicadigitalacademy.it) dall'indirizzo noreply@aicadigitalacademy.it. VERIFICARE ANCHE NELLO SPAM!
2. Esegui il login con le credenziali ricevute da AICA; la password dovrà essere modificata al primo accesso.
3. Accetta le condizioni di utilizzo del sito in fondo alla pagina mostrata.

The screenshot shows the AICA Digital Academy website. The header includes the AICA logo, a search bar, and navigation links: Home, Dashboard, Eventi, I miei corsi, BIBLIOTECA SOCIALE, FORMAZIONE, MI CERTIFICO. Below the navigation is a link to 'Condizioni di utilizzo del sito'. The main content area is titled 'Condizioni di utilizzo del sito' with a red arrow pointing to it. Below this is a sub-section 'Privacy Policy siti AICA'. The text of the privacy policy is visible, including the title ' Titolare del trattamento', the referent ' Referente privacy', and the finality ' Finalità del trattamento'. At the bottom of the page, there are logos for the European Union, the Italian Government, and the AGID.

The screenshot shows a confirmation dialog box with the title 'Conferma'. The text inside reads: 'Per continuare ad usare questo sito, è necessario accettare le condizioni riportate.' At the bottom right of the dialog, there are two buttons: 'Sì' and 'No'. A red arrow points to the 'Sì' button.

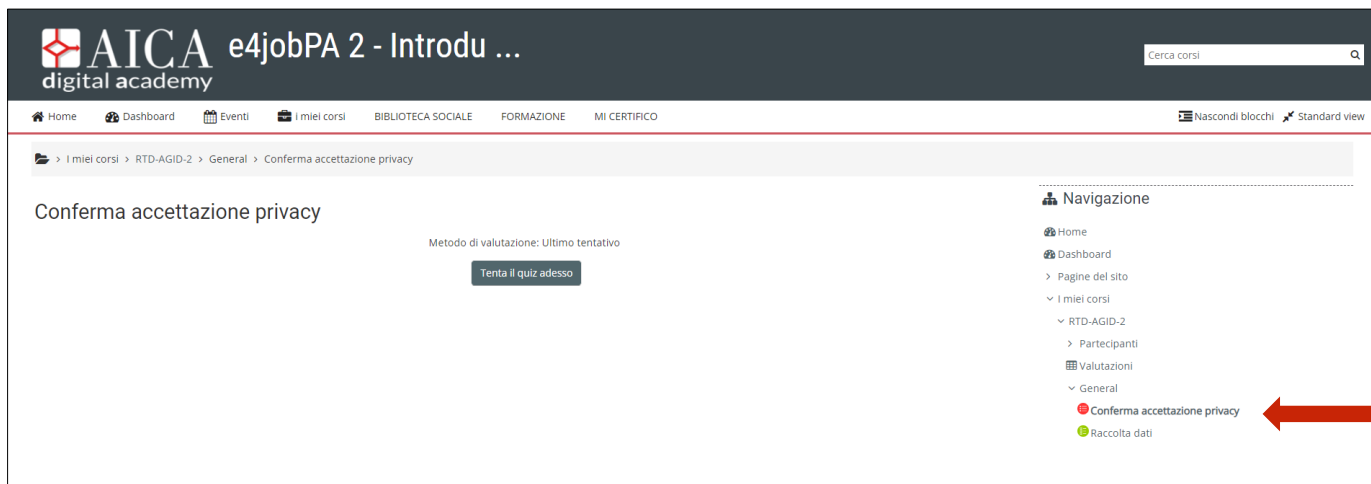
Conferma accettazione privacy

4. Dal menù in alto, seleziona "I miei corsi" e quindi "RTD – AGID – 2".



The screenshot shows the top navigation bar of the AICA digital academy website. The breadcrumb trail is: Home > I miei corsi > RTD-AGID-2. A red arrow points to the "I miei corsi" link in the breadcrumb trail. The main content area displays the title "e4jobPA 2 - Introduzione alla cultura digitale" and a sub-header "Progetto in collaborazione AGID - AICA - Umana". A sidebar on the right contains a "Navigazione" menu with options: Home, Dashboard, Pagine del sito, I miei corsi, RTD-AGID-2 (expanded), Partecipanti, Valutazioni, General, Animated navigation off, and Data preference.

5. A questo punto, è necessario **confermare l'accettazione privacy**. Accedi alla sezione indicata dal menù di navigazione che si trova sulla parte destra della pagina e compila il quiz. Clicca Sì e poi procedi all'INVIO.



The screenshot shows the "Conferma accettazione privacy" page. The breadcrumb trail is: Home > I miei corsi > RTD-AGID-2 > General > Conferma accettazione privacy. A red arrow points to the "Conferma accettazione privacy" link in the sidebar navigation menu. The main content area displays the title "Conferma accettazione privacy" and the text "Metodo di valutazione: Ultimo tentativo". Below this text is a button labeled "Tenta il quiz adesso".

Compilare «Raccolta dati»

6. Successivamente, rispondi alle domande della sezione «Raccolta dati».

The screenshot displays the AICA digital academy interface. At the top, the logo 'AICA digital academy' is visible next to the text 'e4jobPA 2 - Introdu ...'. A search bar on the right contains the text 'Cerca corsi'. Below the header is a navigation menu with items: Home, Dashboard, Eventi, I miei corsi, BIBLIOTECA SOCIALE, FORMAZIONE, and MI CERTIFICO. On the right side of the menu, there are icons for settings, 'Nascondi blocchi', and 'Standard view'. The main content area shows a breadcrumb trail: 'I miei corsi > RTD-AGID-2 > General > Raccolta dati'. The title 'Raccolta dati' is prominently displayed. Below it is a button labeled 'Rispondi alle domande...' with a red arrow pointing to it. Underneath, there is a section for 'ATTIVITÀ PRECEDENTE' with a link 'Conferma accettazione privacy'. At the bottom of this section is a dropdown menu labeled 'Vai a...'. On the right side of the page, there is a 'Navigazione' sidebar with a tree view: Home, Dashboard, Pagine del sito, I miei corsi, RTD-AGID-2 (expanded), Partecipanti, Valutazioni, General, Conferma accettazione privacy, and 'Raccolta dati' (highlighted with a red circle).



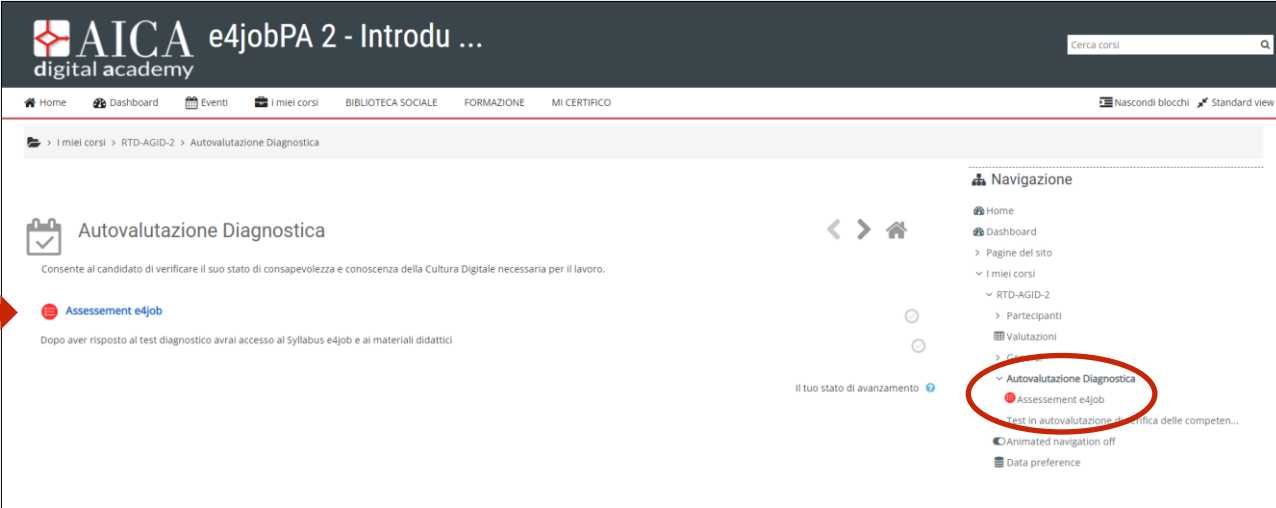
NB: Dopo averlo compilato ricordati di **INVIARE** il questionario. Solo l'**INVIO** (non il salvataggio) permette di accedere all'assessment

Compilare «Autovalutazione Diagnostica» (questionario di assessment in entrata)

7. Procedi con l'«Autovalutazione Diagnostica» compilando il quiz «Assessment e4job».

L'autovalutazione diagnostica consente di verificare il proprio stato di consapevolezza e conoscenza della cultura digitale. Si tratta di una attività obbligatoria per poter accedere ai contenuti dei Moduli formativi.

Si tratta di un test a risposta multipla da realizzare in un massimo di 60 minuti. E' possibile un solo tentativo.



The screenshot displays the AICA digital academy interface. The main content area shows the 'Autovalutazione Diagnostica' section with a calendar icon and a description: 'Consente al candidato di verificare il suo stato di consapevolezza e conoscenza della Cultura Digitale necessaria per il lavoro.' Below this, there is a red button labeled 'Assesment e4job' with a red arrow pointing to it. The right sidebar contains a 'Navigazione' menu with various options, including 'Autovalutazione Diagnostica' and 'Assesment e4job', which are circled in red. The top navigation bar includes 'Home', 'Dashboard', 'Eventi', 'I miei corsi', 'BIBLIOTECA SOCIALE', 'FORMAZIONE', and 'MI CERTIFICO'. A search bar is located in the top right corner.

Codice di registrazione per U4JOB

Da: Formazione AgID <formazione@agid.gov.it>

Inviato: martedì 7 dicembre 2021 12:25

A:

Oggetto: corso e4jobPA: invio codice di registrazione per la piattaforma e-learning

Buongiorno,

a seguito del completamento della fase di [assessment](#), si invia il link alla piattaforma e-learning: <https://www.u4job.it/>

In questa pagina, al primo accesso bisogna cliccare sul tasto grigio "Registrati", inserire il codice di registrazione personale e compilare il [form](#), per scegliere una nuova password.

Il Suo codice di registrazione è: XXXXX

8. A seguito del completamento del test, riceverai una mail da formazione@agid.gov.it con tutte le indicazioni per accedere alla piattaforma e-learning: [U4JOB](#)

Accedi

Accedi

Recupera password

Registrati

Per effettuare la registrazione, dovrai inserire il **codice di registrazione** che ti è stato assegnato e compilare il form con i tuoi dati.

Registrati

Per maggiori informazioni su come ricevere il tuo codice di registrazione al portale U4JOB

Contattaci

Buon lavoro

Accesso alla piattaforma U4JOB

9. Sempre dal menù di navigazione che si trova sulla parte destra della pagina del Corso su AICA Digital Academy, seleziona «Risorse Didattiche» e il «[Corso e-learning U4JOB](#)». Sarai indirizzato alla piattaforma U4JOB dove potrai accedere ai relativi materiali didattici.

AICA digital academy e4jobPA 2 - Introdu ...

Cerca corsi

Home Dashboard Eventi I miei corsi BIBLIOTECA SOCIALE FORMAZIONE MI CERTIFICHO Nascondi blocchi Standard view

I miei corsi > RTD-AGID-2 > Risorse Didattiche

Risorse Didattiche

Materiali didattici e risorse per prepararsi adeguatamente all'esame di certificazione finale.

- Manuale E4JOB:** definisce i concetti e le competenze fondamentali necessari per comprendere come il digitale stia introducendo cambiamenti in tutti i contesti e a chi, nella scuola e altrove, voglia organizzare e promuovere attività formative relative a una cultura digitale per il lavoro (con una impostazione anche critica) che è diversa dalla competenza digitale - più centrata sugli aspetti tecnici e sulle abilità operative - e che ad essa si deve accompagnare.
 - [e4job - Cultura e Competenze Digitali per il Lavoro, seconda edizione](#)
- U4JOB:** Percorso di formazione e-learning realizzato in collaborazione con l'Agenzia per il Lavoro Umana, con la partnership scientifica di AICA, conforme al syllabus E4JOB.
 - [Corso e-learning U4JOB](#)

[Dichiarazione di completamento del Corso e-learning U4JOB \(Cliccare qui solo DOPO aver completato di visionare i materiali\)](#)

La dichiarazione di completamento dello studio è condizione per accedere al test conclusivo

Il tuo stato di avanzamento

Navigazione

- Home
- Dashboard
- Pagine del sito
- I miei corsi
 - RTD-AGID-2
 - Partecipanti
 - Valutazioni
 - General
 - Autovalutazione Diagnostica
 - Risorse Didattiche**
 - [e4job - Cultura e Competenze Digitali per il Lavoro, seconda edizione](#)
 - [Corso e-learning U4JOB](#)
 - Dichiarazione di completamento del Corso e-learning...
 - Syllabus E4JOB
 - Quaderno di Studio
 - Test in autovalutazione di verifica delle competen...
 - Animated navigation off
 - Data preference

Fruizione dei contenuti formativi

10. In questa pagina, al primo accesso sarà necessario cliccare sul tasto grigio "Registrati", inserire il codice di registrazione personale ricevuto tramite email e compilare il form, per scegliere una nuova password.

U4JOB è un corso multimediale specificamente dedicato alla diffusione della cultura digitale in azienda.

Realizzato con la partnership scientifica di AICA, l'Associazione Italiana per l'Informatica che dal 1961 promuove la qualificazione e la certificazione delle competenze, dalla scuola al mondo del lavoro.

Il corso e-learning è conforme al syllabus E4JOB sviluppato da AICA

[scopri di più ▼](#)

Accedi

Registrati

Per effettuare la registrazione, dovrai inserire il **codice di registrazione** che ti è stato assegnato e compilare il form con i tuoi dati.

Per maggiori informazioni su come ricevere il tuo codice di registrazione al portale U4JOB

11. A questo punto, potrai accedere con le tue credenziali e visionare i materiali disponibili.
Per ognuna delle 10 unità del corso dovrai completare i 3 livelli previsti (Visione, Consapevolezza, Approfondimento) e compilare il relativo questionario.



NB: avrai tempo fino al **21/03/2022** per completare tutte le unità del corso e i questionari ad esse associati.

U4JOB Elenco delle Unità **UMANA** con la partnership scientifica di **AICA**

[Torna alla home](#)

Unità 1 di 10 Essere digitali consapevoli: governare il cambiamento tra social media e IoT

La capacità di interpretare l'innovazione digitale è una competenza sempre più irrinunciabile nel contesto lavorativo in cui ci muoviamo. La prima Unità di U4JOB si concentra sui cambiamenti in atto affrontando i temi dei rapporti economici nell'epoca dei social, delle nuove tecnologie abilitanti Industria 4.0 e del loro impatto sulla nostra vita di cittadini e lavoratori.

Seleziona Livello

- VISIONE Durata: 25 Min ✓
- CONSAPEVOLEZZA Durata: 20 Min ✓
- APPROFONDIMENTO Tipo File: Pdf (1000, 500kb) ✓
- QUESTIONARIO Documento: 0 ✓

Unità 2 di 10 Fare innovazione digitale in azienda

Quali sono i criteri che spingono ad adottare nuove tecnologie? Come valutare l'innovazione? Come comprenderne il grado di maturità e il reale interesse per la nostra vita privata e lavorativa? L'Unità 2 cerca di dare una prima risposta a queste domande grazie all'introduzione di alcuni strumenti di analisi e di interpretazione della nostra realtà.

Seleziona Livello

- VISIONE Durata: 15 Min ✓
- CONSAPEVOLEZZA Durata: 15 Min ✓
- APPROFONDIMENTO Tipo File: Pdf (1000, 500kb) ✓
- QUESTIONARIO Documento: 0 ✓

Unità 3 di 10 Project Management: il lavoro agile

Seleziona Livello

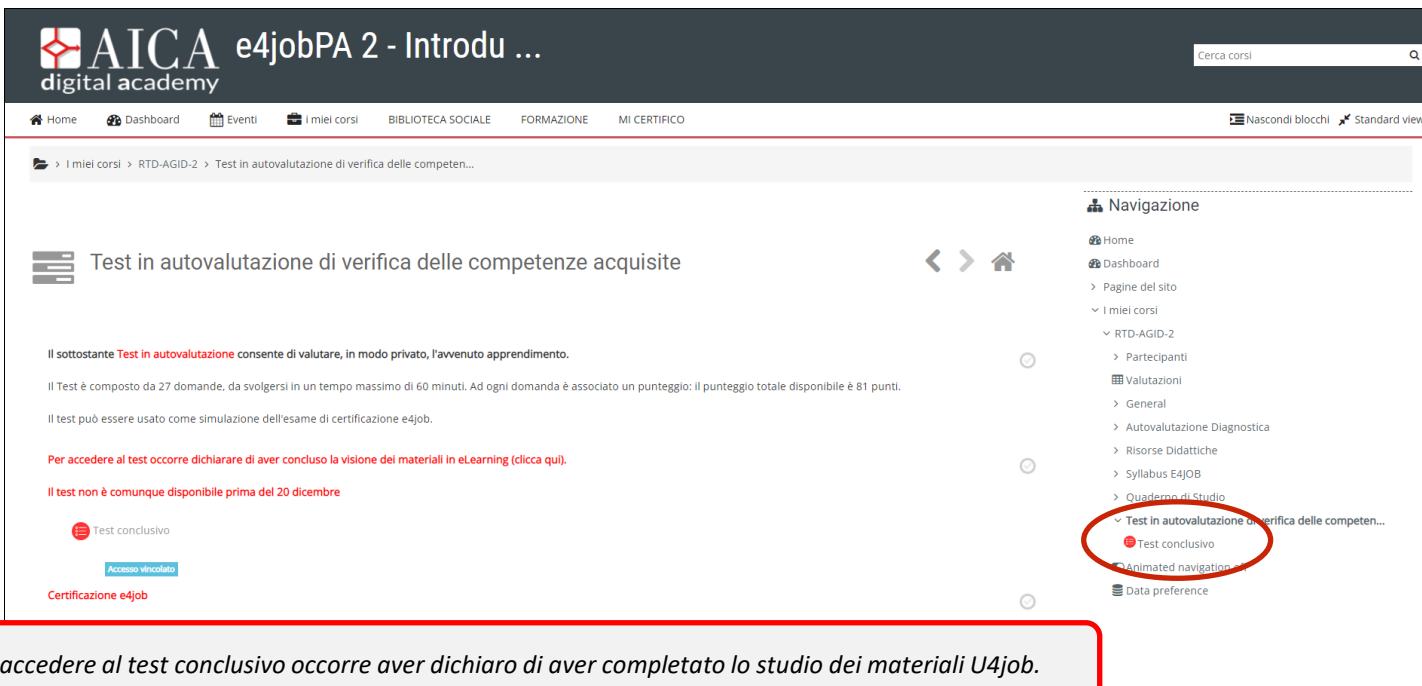
Nuovo accesso alla pagina AICA e dichiarazione di completamento del corso

12. Dopo aver completato tutte le unità del corso, dovrai tornare alla pagina [AICA](#), sezione “Risorse Didattiche”, per procedere con la “Dichiarazione di completamento del Corso e-learning U4JOB».

The screenshot shows the AICA digital academy interface. The main content area displays the title "Dichiarazione di completamento del Corso e-learning U4JOB (Cliccare qui solo DOPO aver completato di visionare i materiali)" and a sub-header "Con la presente dichiaro di aver completato il Corso e-learning U4JOB disponibile sulla piattaforma". Below this is a button labeled "Rispondi alle domande...". A red arrow points to this button from the left. The right sidebar contains a navigation menu with the item "Dichiarazione di completamento del Corso e-learning U4JOB" circled in red. The breadcrumb trail at the top reads: "I miei corsi > RTD-AGID-2 > Risorse Didattiche > Dichiarazione di completamento del Corso e-learning U4JOB".

Test conclusivo

13. Infine, dovrai selezionare la voce “Test conclusivo” e procedere alla compilazione della prova finale, selezionando il pulsante «Tenta il quiz adesso».



The screenshot displays the AICA digital academy interface. The main content area is titled "Test in autovalutazione di verifica delle competenze acquisite". It contains instructions: "Il sottostante Test in autovalutazione consente di valutare, in modo privato, l'avvenuto apprendimento." and "Il Test è composto da 27 domande, da svolgersi in un tempo massimo di 60 minuti. Ad ogni domanda è associato un punteggio: il punteggio totale disponibile è 81 punti." Below this, there are two red text blocks: "Per accedere al test occorre dichiarare di aver concluso la visione dei materiali in eLearning (clicca qui)." and "Il test non è comunque disponibile prima del 20 dicembre". A red button labeled "Test conclusivo" is visible. On the right, a navigation menu is shown, with "Test in autovalutazione di verifica delle competen..." and "Test conclusivo" circled in red. At the bottom, a red-bordered box contains the text: "NB: Per accedere al test conclusivo occorre aver dichiarato di aver completato lo studio dei materiali U4job."

Roadmap del corso

31/1/22

START

Webinar di
avvio del corso



2/2/22

Disponibilità delle
credenziali di accesso ad
AICA Digital Academy



25/2/22

2° webinar di
monitoraggio
dell'andamento
del corso



21/3/22

Conclusione del corso



31/03/22

3° webinar di
valutazione finale dei
risultati del corso



Il Paese che cambia passa da qui.

agid.gov.it

