



# Il budget dell'Unione europea 2014-2020

Roma, 19 dicembre 2016

Vittorio Calaprice

Rappresentanza in Italia della Commissione europea

## 3 domande che ci porremo oggi...

*1) come è finanziato il Bilancio UE?*

*Le risorse proprie*

*2) come vengono divise le voci del Bilancio ?*

*Le rubriche*

*3) come vengono spesi i soldi del Bilancio UE?*

*I programmi dell'Unione europea*

# Cosa è il Bilancio UE ?

*Il bilancio dell'UE è uno strumento che traduce le politiche europee in realtà concrete.*

*Finanzia le azioni che gli Stati membri non possono finanziare da soli o che è possibile finanziare a costi inferiori riunendo le risorse.*

# Chi gestisce il Bilancio?

**Il 75 % del bilancio dell'UE è cogestito dalla Commissione insieme alle amministrazioni nazionali o regionali.**

Mediante sovvenzioni, prestiti e altre forme di finanziamento, fornisce sostegno finanziario a centinaia di migliaia di beneficiari, fra cui studenti, scienziati, organizzazioni non governative, piccole e medie imprese, città e regioni, solo per citare alcuni esempi.

# Un Bilancio tecnocratico o «democratico»?

*Il bilancio è adottato seguendo una procedura democratica: è preparato dalla Commissione europea (l'organo esecutivo dell'UE), viene poi discusso e approvato dal Consiglio dell'UE (che rappresenta gli Stati membri, compresa l'Italia) e dal Parlamento europeo (dove i deputati eletti democraticamente rappresentano l'Italia).*

*Una volta adottato, è gestito **congiuntamente** dagli Stati membri dell'UE e dalla Commissione o direttamente dalla Commissione.*

# L'adozione del bilancio



# come è finanziato il Bilancio UE?

*Il bilancio dell'UE è finanziato in larga misura dalle «risorse proprie», che hanno **tre fonti**:*

- 1) i **dazi doganali** sulle importazioni provenienti dai paesi extra UE e i contributi nel settore dello zucchero;*
- 2) una piccola parte dell'**imposta sul valore aggiunto (IVA)** applicata nell'UE;*
- 3) i **contributi di ogni Stato membro**, direttamente proporzionali alla sua quota di reddito nazionale lordo (RNL) dell'UE, che sono la principale fonte di entrate per il bilancio dell'UE (74 % nel 2013).*

# La programmazione settennale

*Gli Stati membri dell'UE - all'unanimità- hanno adottato sistema di programmazione finanziaria che va per un periodo di **sette anni**.*

*Attualmente abbiamo il sistema di programmazione 2014-2020 ( quindi in passato : 2007-2013, 2000-2006 .... )*

*Ogni Stato membro contribuisce quindi secondo la propria ricchezza ( circa 1% del PIL )*





# **ACCORDO INTERISTITUZIONALE del 2 dicembre 2013**

***PARLAMENTO EUROPEO***

**+**

***CONSIGLIO***

**+**

***COMMISSIONE EUROPEA***

**=**

**Il quadro finanziario pluriennale**

# Il Quadro Finanziario Pluriennale

*Il bilancio dell'UE è adottato **ogni anno** ma deve essere definito entro i limiti del **quadro finanziario pluriennale (QFP)**.*

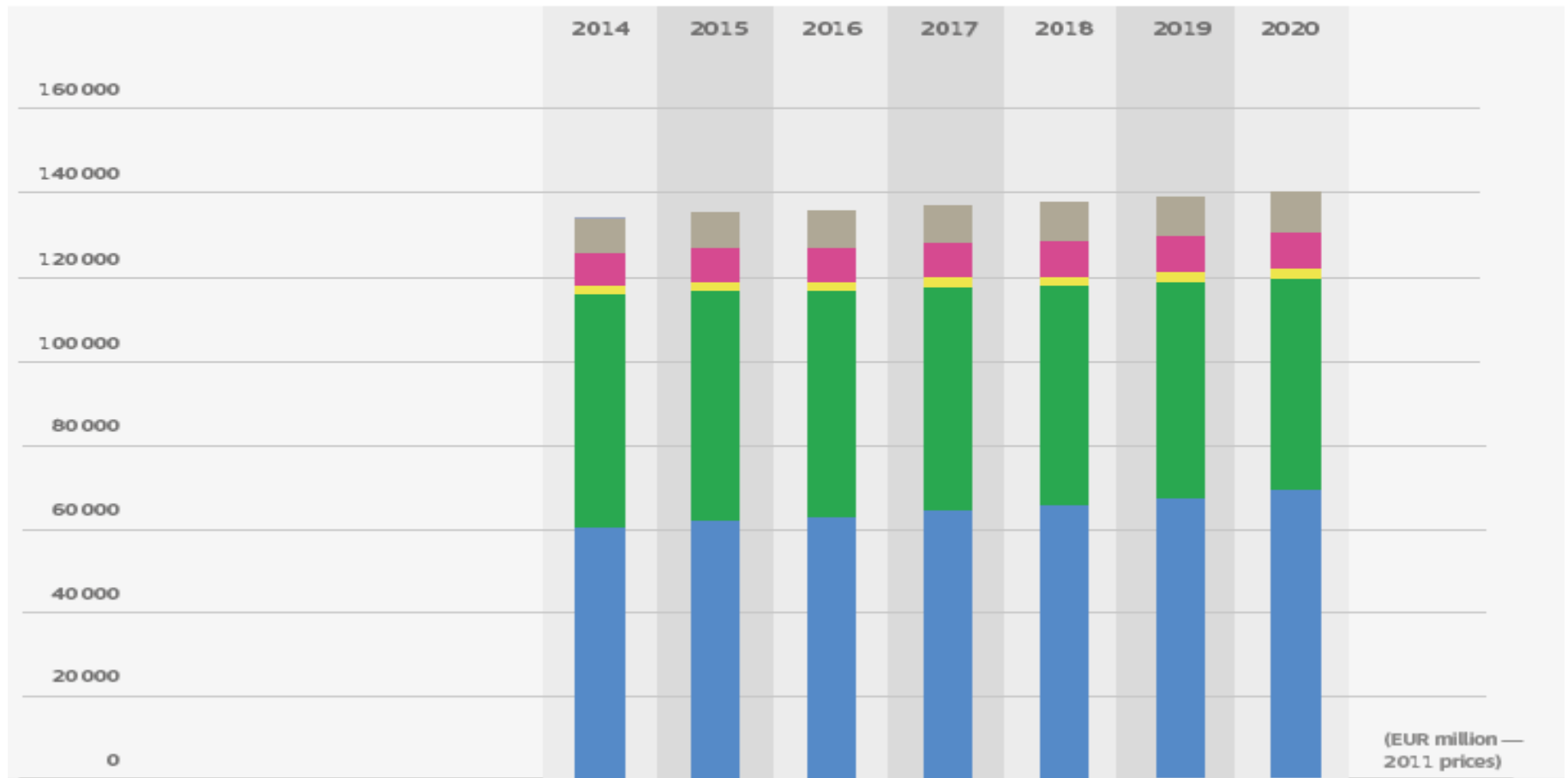
*Il QFP è un programma di spesa che fissa **gli importi massimi** annui che l'UE può spendere in diversi settori di attività in un determinato periodo (di solito sette anni). Quindi getta le basi per le priorità politiche dell'UE per sette anni.*

*Per il periodo di finanziamento 2014-2020 l'UE intende realizzare gli obiettivi della **strategia di crescita Europa 2020**, concentrandosi su ciò di cui l'Europa ha bisogno per superare la crisi economica e finanziaria.*



European  
Commission

# Multiannual financial framework 2014–2020 in 2011 prices



Il quadro finanziario pluriennale traduce in termini finanziari e giuridici **le priorità politiche** stabilite dall'UE e dagli Stati Membri:

- definisce i settori strategici di intervento (**rubriche**)
- fissando gli **importi annui massimi** di spesa per ciascuna rubrica;



Commitment appropriations		2014	2015	2016	2017	2018	2019	2020	Total 2014–2020
<b>1</b>	<b>Smart and inclusive growth</b>	<b>60 283</b>	<b>61 725</b>	<b>62 771</b>	<b>64 238</b>	<b>65 528</b>	<b>67 214</b>	<b>69 004</b>	<b>450 763</b>
1a	Competitiveness for growth and jobs	15 605	16 321	16 726	17 693	18 490	19 700	21 079	125 614
1b	Economic, social and territorial cohesion	44 678	45 404	46 045	46 545	47 038	47 514	47 925	325 149
<b>2</b>	<b>Sustainable growth: natural resources</b>	<b>55 883</b>	<b>55 060</b>	<b>54 261</b>	<b>53 448</b>	<b>52 466</b>	<b>51 503</b>	<b>50 558</b>	<b>373 179</b>
	Of which: market related expenditure and direct payments	41 585	40 989	40 421	39 837	39 079	38 335	37 605	277 851
<b>3</b>	<b>Security and citizenship</b>	<b>2 053</b>	<b>2 075</b>	<b>2 154</b>	<b>2 232</b>	<b>2 312</b>	<b>2 391</b>	<b>2 469</b>	<b>15 686</b>
<b>4</b>	<b>Global Europe</b>	<b>7 854</b>	<b>8 083</b>	<b>8 281</b>	<b>8 375</b>	<b>8 553</b>	<b>8 764</b>	<b>8 794</b>	<b>58 704</b>
<b>5</b>	<b>Administration</b>	<b>8 218</b>	<b>8 385</b>	<b>8 589</b>	<b>8 807</b>	<b>9 007</b>	<b>9 206</b>	<b>9 417</b>	<b>61 629</b>
	Of which: administrative expenditure of the institutions	<b>6 649</b>	<b>6 791</b>	<b>6 955</b>	<b>7 110</b>	<b>7 278</b>	<b>7 425</b>	<b>7 590</b>	<b>49 798</b>
<b>6</b>	<b>Compensations</b>	<b>27</b>	<b>0</b>	<b>0</b>	<b>0</b>	<b>0</b>	<b>0</b>	<b>0</b>	<b>27</b>
<b>Total commitment appropriations</b>		<b>134 318</b>	<b>135 328</b>	<b>136 056</b>	<b>137 100</b>	<b>137 866</b>	<b>139 078</b>	<b>140 242</b>	<b>959 988</b>
As a percentage of GNI		1.03%	1.02%	1.00%	1.00%	0.99%	0.98%	0.98%	1.00%
<b>Total payment appropriations</b>		<b>128 030</b>	<b>131 095</b>	<b>131 046</b>	<b>126 777</b>	<b>129 778</b>	<b>130 893</b>	<b>130 781</b>	<b>908 400</b>

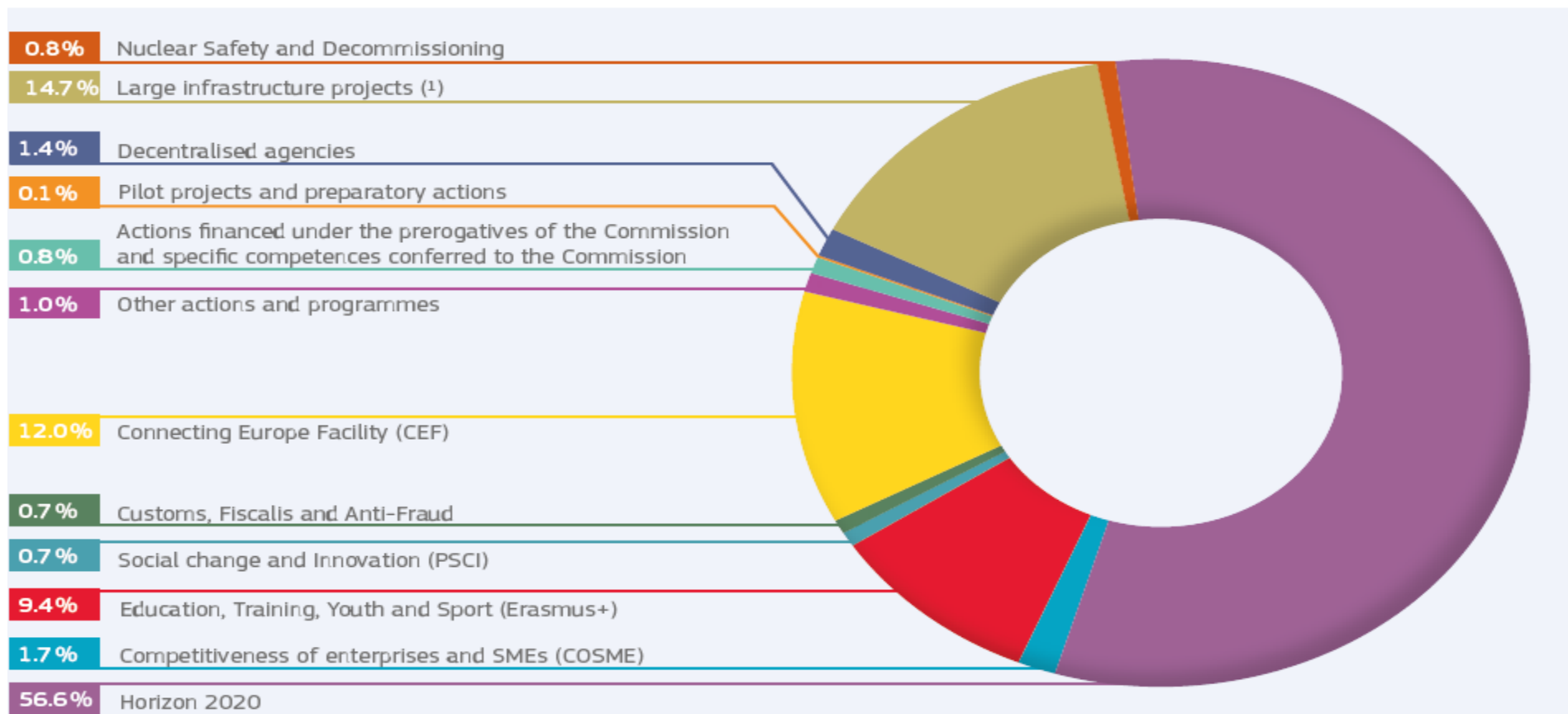
## Alcuni elementi chiave del QFP2014-2020

- 1) **crescita, occupazione e competitività** in primo piano, con un aumento degli investimenti a favore di **istruzione e ricerca** e un nuovo fondo per il meccanismo per collegare l'Europa con l'obiettivo di **rilanciare i progetti infrastrutturali** su scala europea per i trasporti, l'energia e le tecnologie dell'informazione e della comunicazione;*
- 2) qualità maggiore della spesa semplificando le regole per i **fondi UE**, dando la priorità agli investimenti che producono risultati tangibili;*
- 3) **riforma della politica agricola comune** per un'agricoltura europea più competitiva e rispettosa dell'ambiente;*

## **Alcuni elementi chiave del QFP2014-2020**

- 4) lotta ai cambiamenti climatici quale componente fondamentale di tutte le principali politiche dell'UE, obiettivo al quale sarà devoluto il 20 % del QFP per il 2014-2020;***
- 5) solidarietà con le regioni e i paesi più poveri dell'UE, che riceveranno la quota più elevata dei finanziamenti regionali;***
- 6) creazione di un nuovo fondo per l'occupazione giovanile***

# Heading 1a: Competitiveness for growth and jobs





# Alcuni PROGRAMMI

*Istruzione e gioventù*



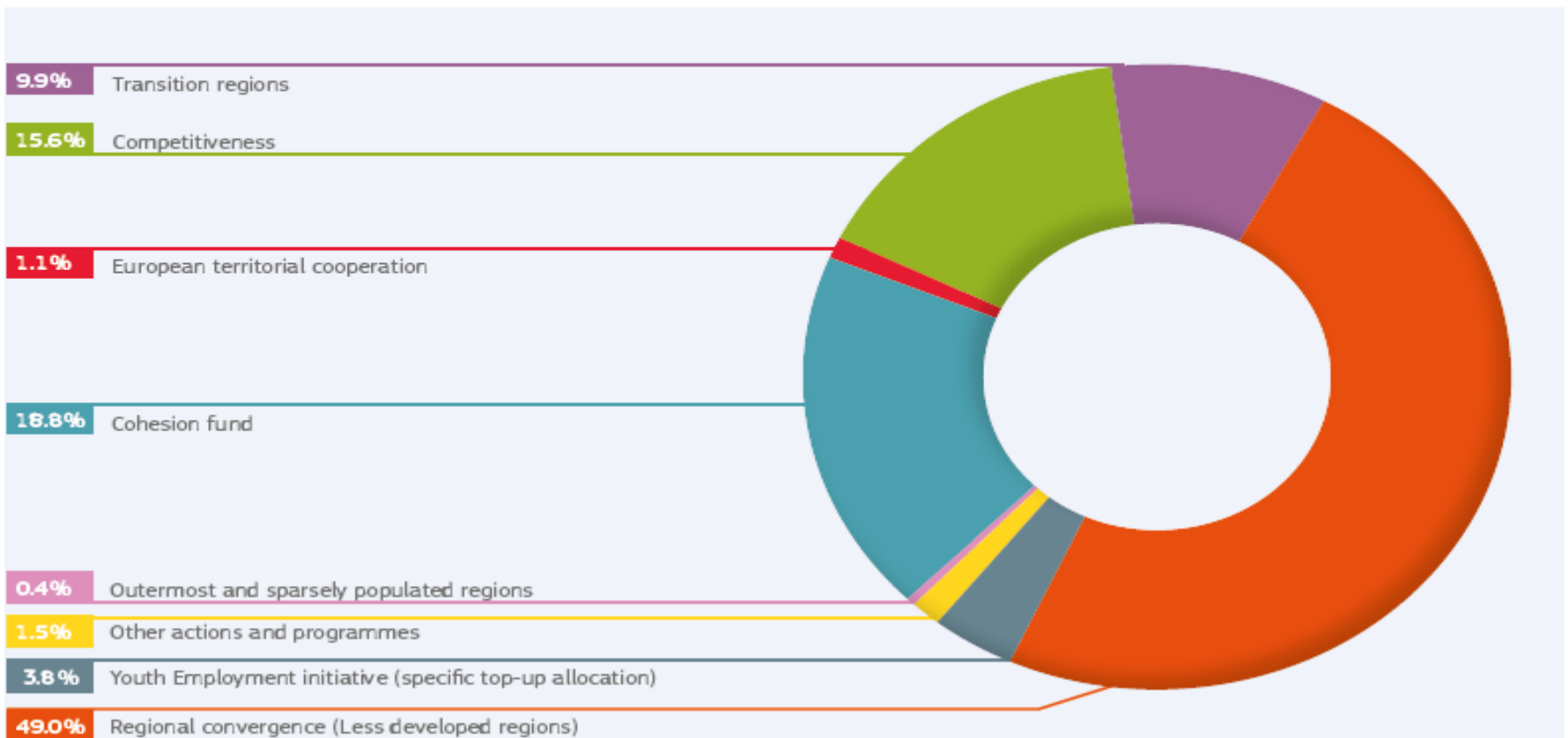
*Ricerca*



*Piccole e medie imprese*



## Heading 1b: Economic, social and territorial cohesion



# LA POLITICA DI COESIONE ED I FONDI STRUTTURALI



*Fondo di coesione*



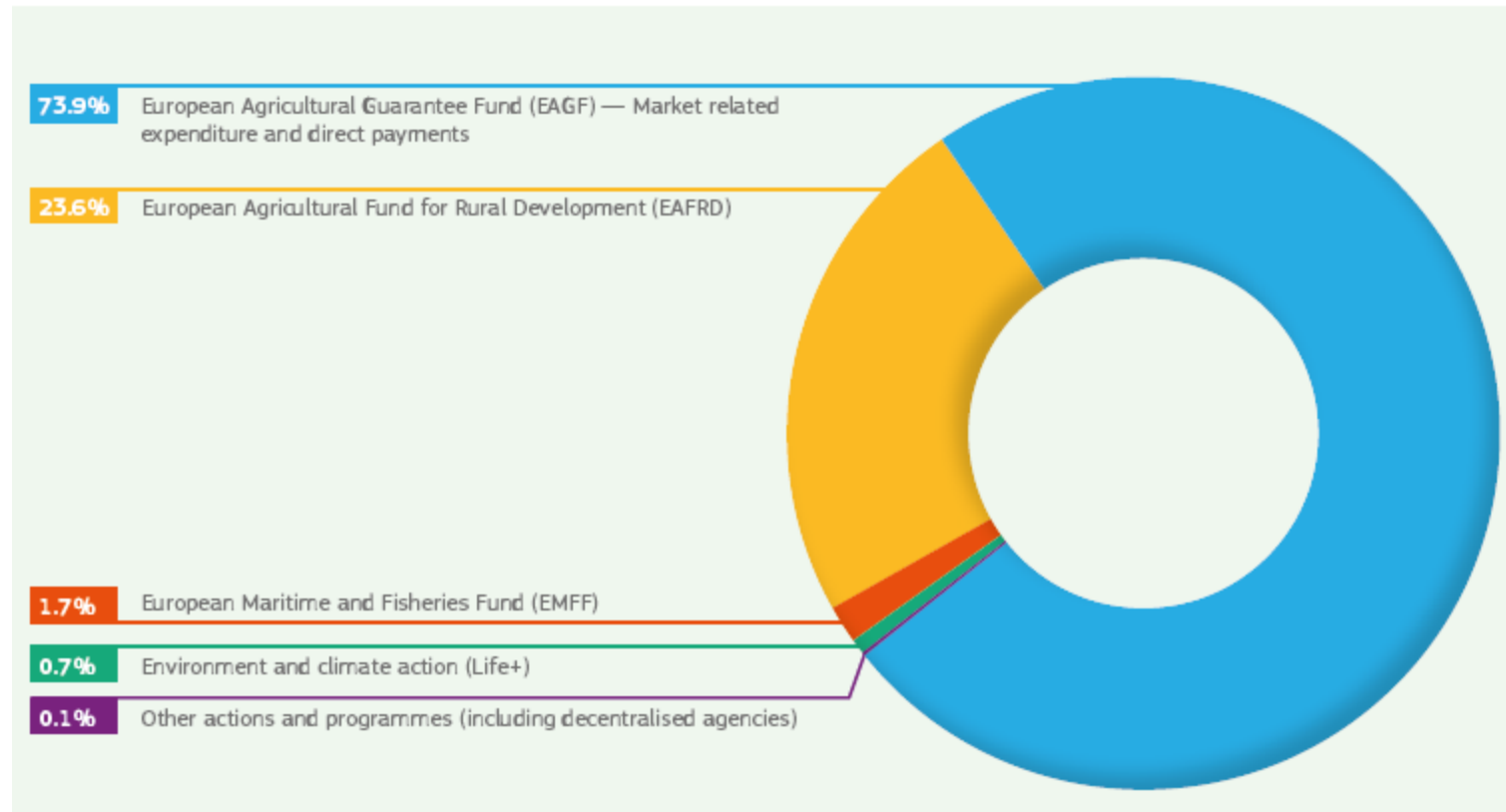
*Fondo europeo di sviluppo regionale*



*Fondo sociale europeo*



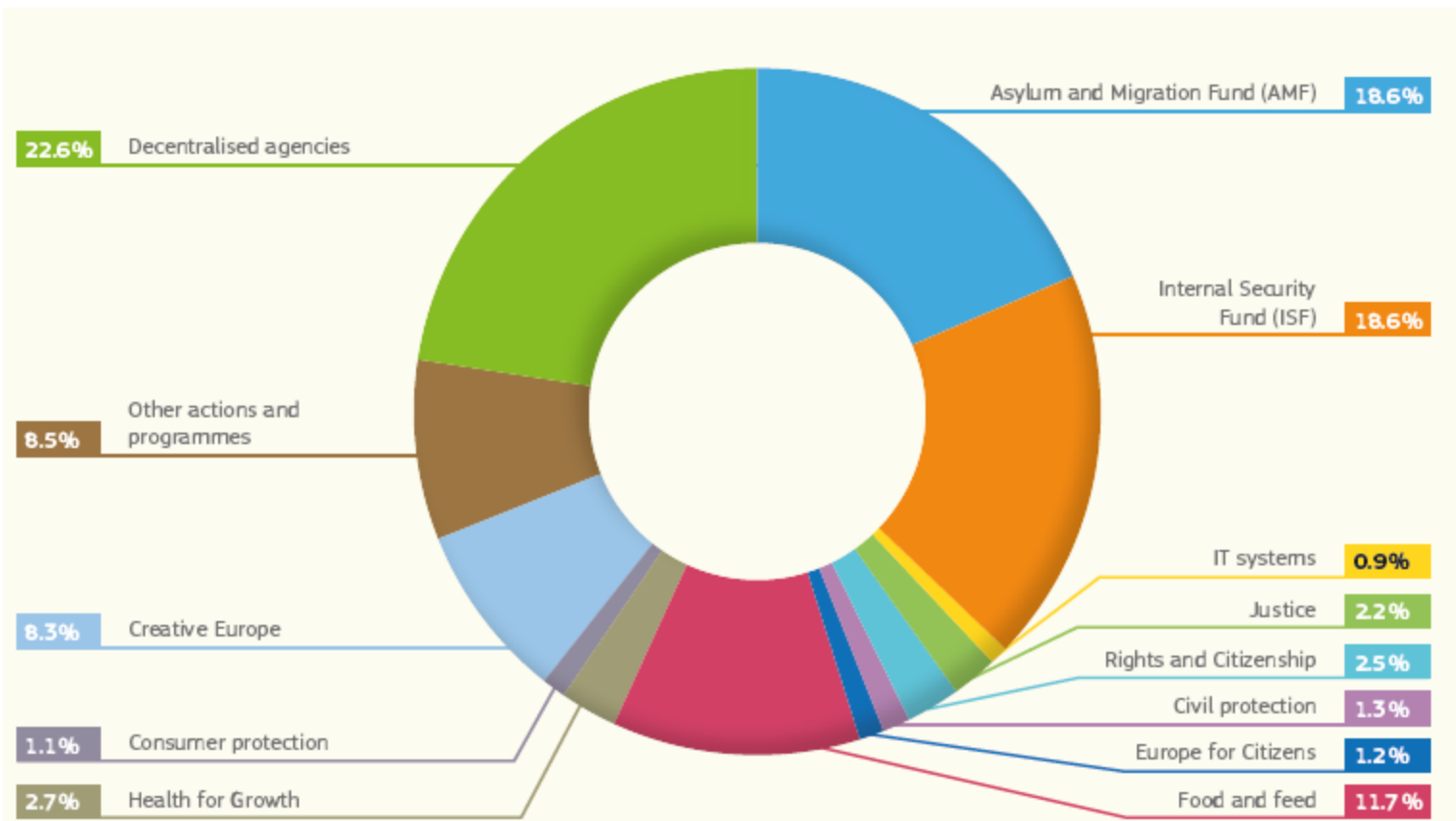
## Heading 2: Sustainable growth: natural resources





European  
Commission

## Heading 3: Security and citizenship



# EUROPA CREATIVA

Transnazionalità del settore creativo

Promozione delle opere culturali europee

Rafforzamento della capacità finanziaria delle SME  
nella cultura

## Heading 4: Global Europe

**26.3 %** European Neighbourhood Instrument (ENI)

**19.0 %** Instrument for Pre-accession assistance (IPA)

**4.3 %** Other actions and programmes  
(including decentralised and executive agencies)

**3.8 %** Common Foreign and Security Policy (CFSP)

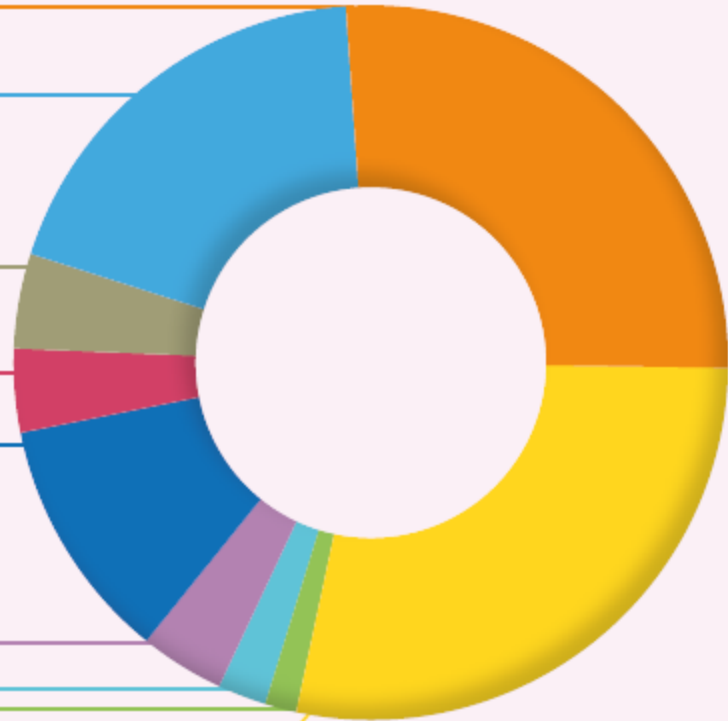
**11.1 %** Humanitarian aid

**3.8 %** Instrument for Stability (IFS)

**2.2 %** European Instrument for Democracy and Human Rights (EIDHR)

**1.4 %** Partnership Instrument (PI)

**28.1 %** Development Cooperation Instrument (DCI)



***Grazie dell'attenzione!!!***