

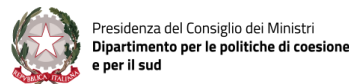


OPENGOWWEEK2026
18 - 22 maggio

ITALIA
●●●● OPENGOW

L'esperienza di un ente locale territoriale: Unione della Romagna Faentina

d.ssa Monica Visentin
Unione della Romagna Faentina



UNIONE DELLA ROMAGNA FAENTINA



Sei Comuni



90.000 abitanti



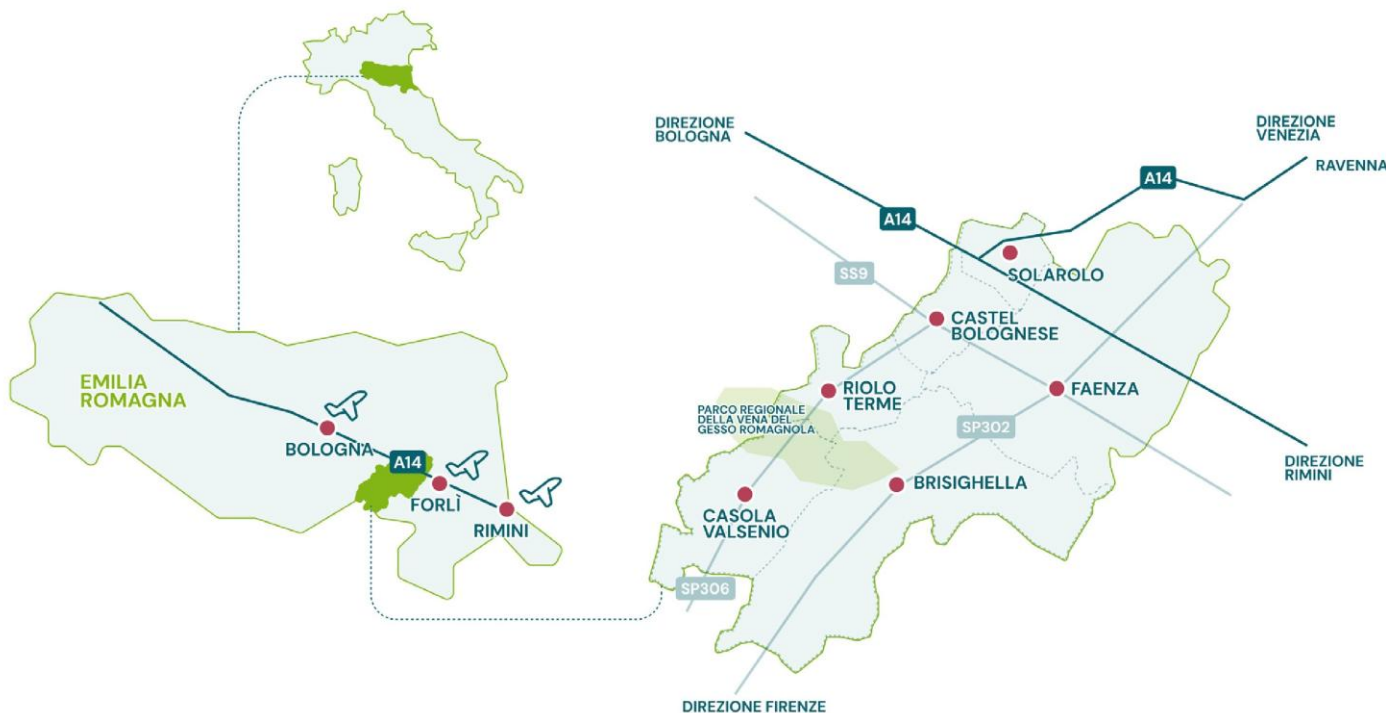
600 km2 di superficie [pianura => collina]



Personale e funzioni integralmente conferiti a Unione



UNIONE DELLA ROMAGNA FAENTINA



Strategie condivise e trasparenza

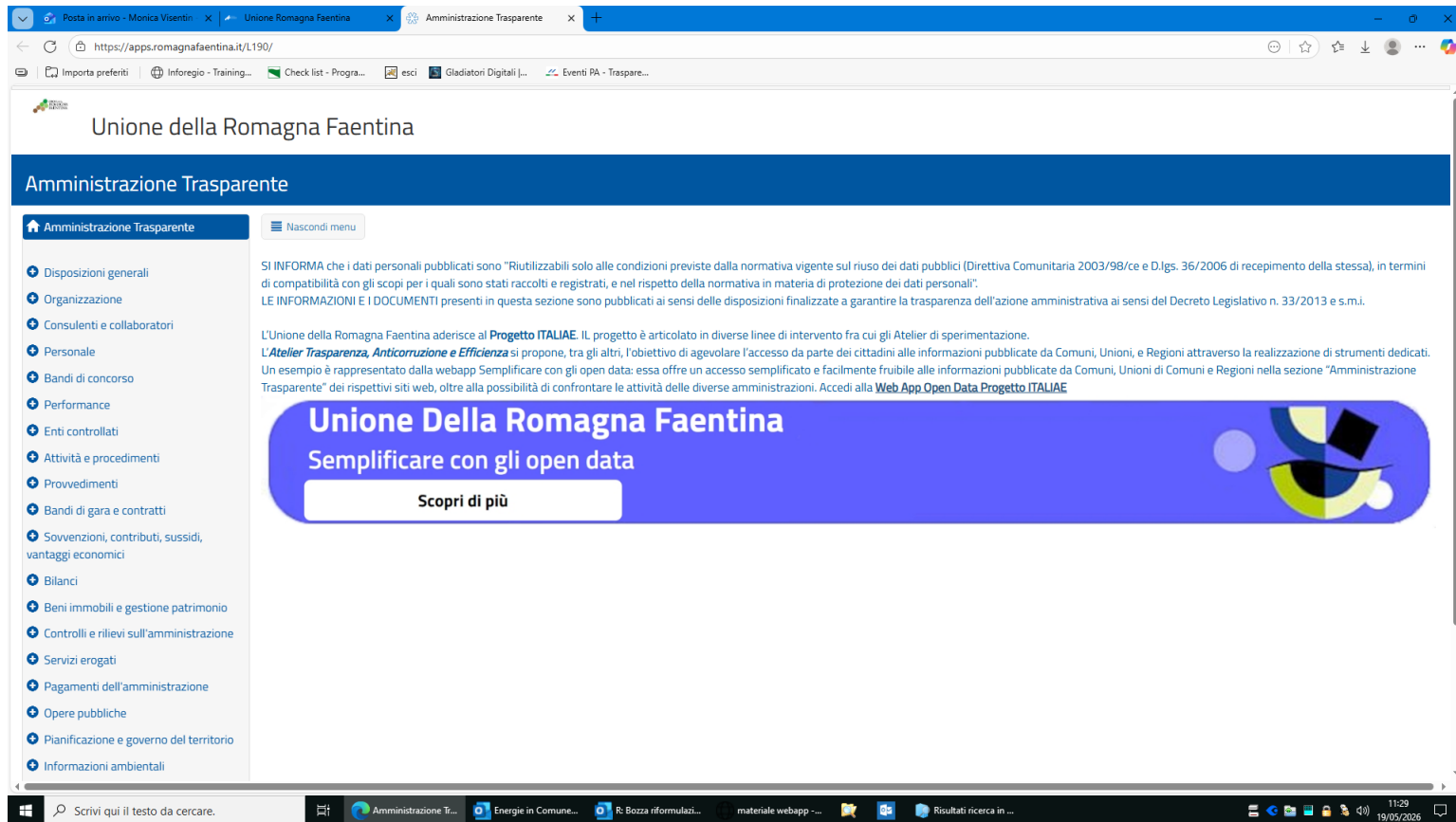


un territorio
senza barriere
senza periferie

2030
Piano Strategico

ITALIAE
Nuove formule organizzative per i territori





The screenshot shows a web browser window displaying the 'Amministrazione Trasparente' page of the Unione della Romagna Faentina. The browser's address bar shows the URL 'https://apps.romagnafaentina.it/L190/'. The page features a blue header with the organization's name and a navigation menu on the left. The main content area includes a 'Nascondi menu' button and a list of menu items such as 'Disposizioni generali', 'Organizzazione', 'Consulenti e collaboratori', 'Personale', 'Bandi di concorso', 'Performance', 'Enti controllati', 'Attività e procedimenti', 'Provvedimenti', 'Bandi di gara e contratti', 'Sovvenzioni, contributi, sussidi, vantaggi economici', 'Bilanci', 'Beni immobili e gestione patrimonio', 'Controlli e rilievi sull'amministrazione', 'Servizi erogati', 'Pagamenti dell'amministrazione', 'Opere pubbliche', 'Pianificazione e governo del territorio', and 'Informazioni ambientali'. A central text block provides information about data accessibility, mentioning the 'Progetto ITALIAE' and the 'Atelier Trasparenza, Anticorruzione e Efficienza'. A large blue banner at the bottom of the page reads 'Unione Della Romagna Faentina Semplificare con gli open data' and includes a 'Scopri di più' button. The Windows taskbar at the bottom shows the search bar and several open applications.

WEBAPP HOME

- Trasparenza
- Accountability

UNIONE ROMAGNA
Primo Vice-Presidente
Presidente
Secondo Vice-Presidente
Consiglieri

Ministero dell'Interno
Ministero della Giustizia
Ministero della Sanità
Ministero delle Infrastrutture e dei Trasporti
Ministero dell'Università e della Ricerca
Ministero della Difesa
Ministero delle Attività Produttive
Ministero del Lavoro e delle Politiche Sociali
Ministero delle Politiche Regionali
Ministero dell'Industria, del Commercio e della Pesca
Ministero dell'Agricoltura, delle Politiche Rurali e delle Foreste
Ministero dell'Università e della Ricerca
Ministero della Giustizia
Ministero della Sanità
Ministero delle Infrastrutture e dei Trasporti
Ministero della Difesa
Ministero delle Attività Produttive
Ministero del Lavoro e delle Politiche Sociali
Ministero delle Politiche Regionali
Ministero dell'Industria, del Commercio e della Pesca
Ministero dell'Agricoltura, delle Politiche Rurali e delle Foreste

ITALIAE Amministrazione Trasparente per il cittadino

Ideata e progettata con
FONDAZIONE Q.TIGA

Unione Della Romagna Faentina | Bilancio | Personale | Servizi Erogati | Patrimonio Immobiliare

Unione Della Romagna Faentina

Semplificare con gli open data

Scopri di più

L'Unione della Romagna Faentina si contraddistingue da altre Unioni perché gestisce in modo integrale e unitario tutto il personale e tutte le funzioni che le sono state trasferite dai sei Comuni associati. Di questo va tenuto conto nel confrontare i dati delle sue performance rispetto alle altre Unioni. Analogamente la stessa attenzione va mantenuta osservando i dati dei singoli comuni associati che - ad esempio - non dispongono più di personale dipendente.

Conosci la tua Amministrazione

Esplora le quattro aree tematiche di interesse per la tua Amministrazione, i cittadini, le imprese e gli investitori, nonché l'andamento dei relativi indicatori nel tempo.

Bilancio

Conosci come vengono gestite le risorse pubbliche?

I principali dati di bilancio raccontano, in chiave comparata, come l'Ente gestisce le risorse, seguendone l'andamento nel tempo.

[Vai al dettaglio dei dati](#)

Personale

Conosci i dipendenti della tua Amministrazione?

Gli indicatori più significativi sul personale pubblico consentono di conoscerne le caratteristiche e la gestione che ne fa la tua Amministrazione.

[Vai al dettaglio dei dati](#)

Servizi erogati

Conosci i principali servizi della tua Amministrazione?

I dati pubblicati sui servizi erogati consentono di misurare quanto spende la tua Amministrazione in termini pro capite per le singole tipologie di servizi.

[Vai al dettaglio dei dati](#)

Patrimonio immobiliare

Conosci il patrimonio immobiliare pubblico della tua Amministrazione e come viene valorizzato?

L'indicatore consente di verificare la valorizzazione del patrimonio immobiliare pubblico che l'Ente gestisce per conto dei cittadini.

[Vai al dettaglio dei dati](#)

ITALIAE Amministrazione Trasparente per il cittadino

Comunica con Italiae
Richiesta generica di soluzione per problematiche di funzionamento della piattaforma
Richiesta di chiarimenti interpretativi sui contenuti della piattaforma

eht Partner tecnologico

Privacy Policy | Cookies policy



WEBAPP DETTAGLIO

- IL BILANCIO



Unione Della Romagna Faentina

Bilancio

Conosci come vengono gestite le risorse pubbliche?

L'Unione della Romagna Faentina si contraddistingue da altre Unioni perché gestisce in modo integrale e unitario tutto il personale e tutte le funzioni che le sono state trasferite dai sei Comuni associati. Di questo va tenuto conto nel confrontare i dati delle sue performance rispetto alle altre Unioni. Analogamente la stessa attenzione va mantenuta osservando i dati dei singoli comuni associati che - ad esempio - non dispongono più di personale dipendente.

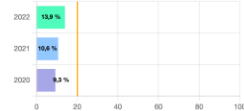


Indicatori e andamento cronologico

Questa sezione offre una sintesi dell'andamento registrato negli ultimi tre anni.

Autonomia finanziaria

I dati in pillole

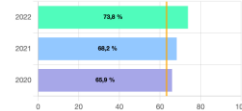


20,1%
Media nazionale su Enti dello stesso tipo - ultimo anno -

[Descrizione e dettaglio](#)

Capacità di riscossione

I dati in pillole

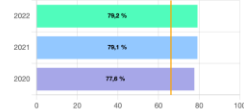


63,3%
Media nazionale su Enti dello stesso tipo - ultimo anno -

[Descrizione e dettaglio](#)

Capacità di spesa

I dati in pillole

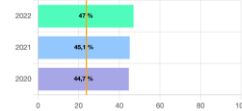


66,1%
Media nazionale su Enti dello stesso tipo - ultimo anno -

[Descrizione e dettaglio](#)

Rigidità di spesa

I dati in pillole




23,8%
Media nazionale su Enti dello stesso tipo - ultimo anno -

[Descrizione e dettaglio](#)

Pressione finanziaria pro-capite

I dati in pillole



58,6 € p.c.
Media nazionale su Enti dello stesso tipo - ultimo anno -

Indicatore tempestività dei pagamenti

I dati in pillole



4,5 gg
Media nazionale su Enti dello stesso tipo - ultimo anno -
Dal calcolo della media sono esclusi gli Enti con valori anomali



OPENGOWWEEK2026
18 - 22 maggio


ITALIA
●●●● OPENGOW

GRAZIE!

monica.visentin@romagnafaentina.it

Gli eventi sono stati realizzati nell'ambito delle attività del progetto "Opengov: metodi e strumenti per l'amministrazione aperta" – Convenzione tra il Dipartimento della Funzione Pubblica e Formez PA del 29 Gennaio 2021. Fonte di finanziamento: Programma Operativo Complementare al PON Governance e Capacità Istituzionale 2014-2020 Asse I – Obiettivo specifico 1.1 "Aumento della trasparenza e interoperabilità e dell'accesso ai dati pubblici" – Azione 1.1.1. - Asse dedicato alle risorse in salvaguardia ex art. 242 del Decreto-Legge 19 maggio 2020 n. 34" (CUP: J59G20001070007).

Questo materiale è distribuito con [Licenza Creative Commons Attribuzione 4.0 Internazionale](https://creativecommons.org/licenses/by/4.0/).



@opengovitaly
#OpenGovWeek
open.gov.it



OPENGOVWEEK2026
18 - 22 maggio



ITALIA
 **OPENGOV**



UNIONE EUROPEA
Fondo Sociale Europeo
Fondo Europeo di Sviluppo Regionale



Presidenza del Consiglio dei Ministri
**Dipartimento per le politiche di coesione
e per il sud**



Presidenza del Consiglio dei Ministri
Dipartimento della Funzione Pubblica



PROGRAMMA
OPERATIVO
COMPLEMENTARE



**GOVERNANCE
E CAPACITÀ
ISTITUZIONALE
2014-2020**