

Progetto E.T.I.CA. (Efficacia, Trasparenza, Innovazione, Capability)

Open Government e Amministrazione trasparente

*Il percorso verso un Governo aperto
al dialogo con cittadini e imprese*

Palermo 15/11/2012

Ugo Bonelli
u.bonelli@fastwebnet.it

Agenda

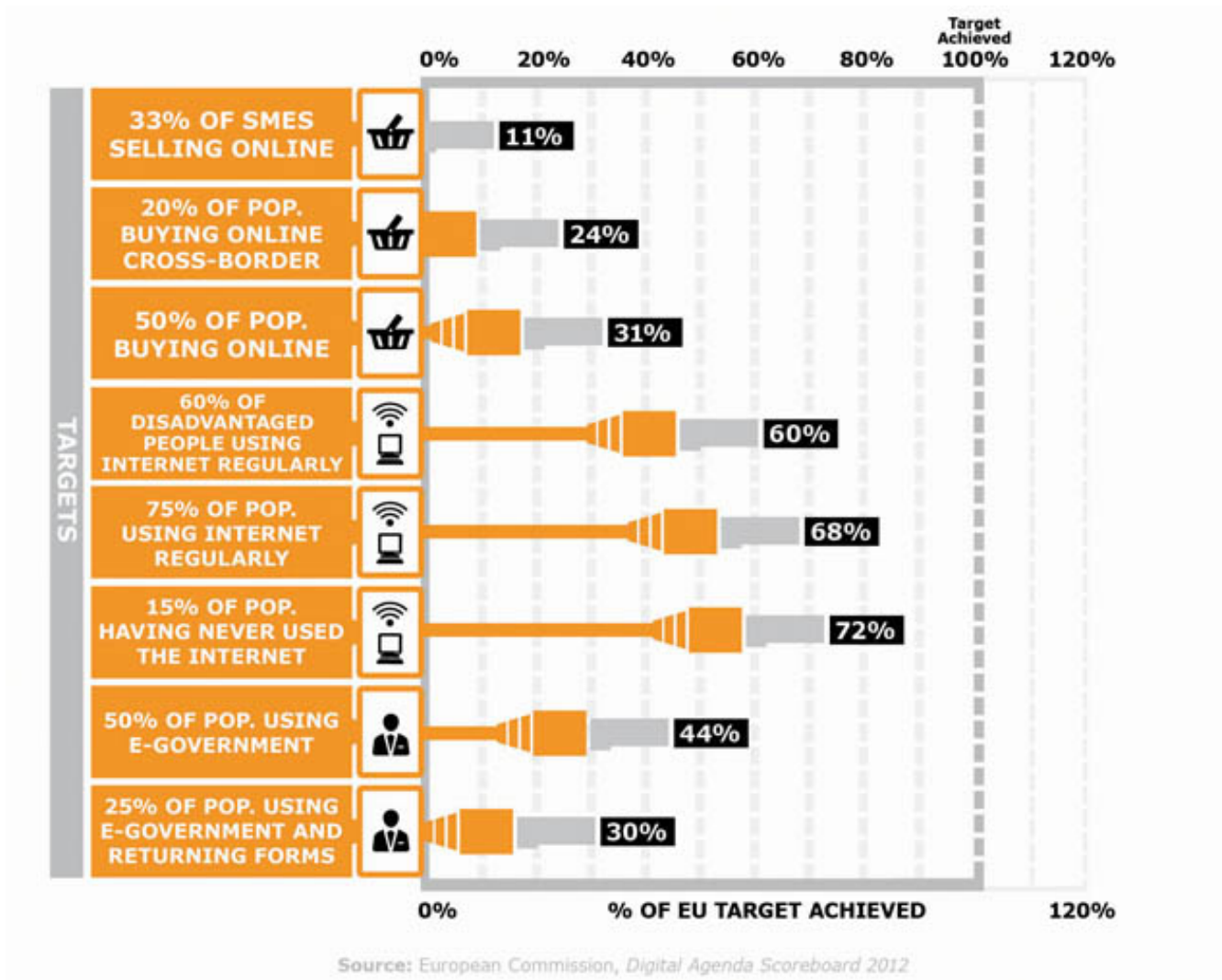
1. Dall'eGovernment all'Open Government
2. Cos'è l'Open Government
3. I pilastri dell' Open Government
 - Trasparenza
 - Partecipazione
 - Collaborazione
4. Gli Open Government Data: cosa sono, quale il loro utilizzo, costi e benefici
3. Esperienze di Open Government
 - Internazionali
 - Nazionali
 - Regionali
4. Criticità e prospettive dell'Open Government

Dall'eGovernment all'Open Government

“L'**e-government** o **amministrazione digitale** è il sistema di gestione digitalizzata della pubblica amministrazione, il quale - unitamente ad azioni di cambiamento organizzativo - consente di trattare la documentazione e di gestire i procedimenti con sistemi informatici, grazie all'uso delle tecnologie dell'informazione e della comunicazione (ICT), allo scopo di ottimizzare il lavoro degli enti e di offrire agli utenti (cittadini ed imprese) sia servizi più rapidi, che nuovi servizi, attraverso - ad esempio - i siti web delle amministrazioni interessate”

Fonte: <http://it.wikipedia.org/wiki/E-government>

eGovernment: da dove partiamo (sintesi)



Fallimento strategico delle policy di eGovernment

Dove sta il problema domanda/offerta?



1. La “digitalizzazione” delle attività amministrative
2. Replica in rete di modelli tradizionali
3. I servizi online offerti non rispondono ai bisogni e interessi reali degli utenti/cittadini
4. Barriere tecniche sull’usabilità dei siti (competenze)

Evoluzione dall'eGovernment all'Open Government

Progetti spontanei “dal basso”

- Comunità online (freenet,reti civiche) – condivisione di informazioni, comunicazione orizzontale

Amministrazione digitale (eGovernment)

- Integrazione dei servizi disponibili attraverso il web
- Strumento utile per la riduzione dei costi
- Piani nazionali e progetti di eGov

Open Government

- Accesso aperto all'informazione
- Interazione cittadini/amministrazioni (Web 2.0, Wiki, Crowdsourcing, User Generated Content, ecc.)

L'Open Government (definizione)

Con l'espressione "Open Government" si intende un nuovo concetto di *Governo* a livello centrale e locale, basato su modelli, strumenti e tecnologie che consentono alle amministrazioni di essere "aperte" e "trasparenti" nei confronti dei cittadini. In particolare l'Open government prevede che tutte le attività dei governi e delle amministrazioni dello stato debbano essere aperte e disponibili, al fine di favorire azioni efficaci e garantire un controllo pubblico sull'operato

.....

L'Open Government, dunque, rappresenta un modello di amministrazione che chiama gli enti e le istituzioni pubbliche a ripensare gli schemi operativi e i processi decisionali consolidati, in particolare dal punto di vista delle modalità e degli strumenti attraverso i quali si espleta la relazione con il cittadino.

Fonte: http://it.wikipedia.org/wiki/Open_government

Il concetto di Open Government e diritto all'informazione

Il pensiero di Kant rappresenta un'anticipazione di ciò che accadrà secoli dopo:

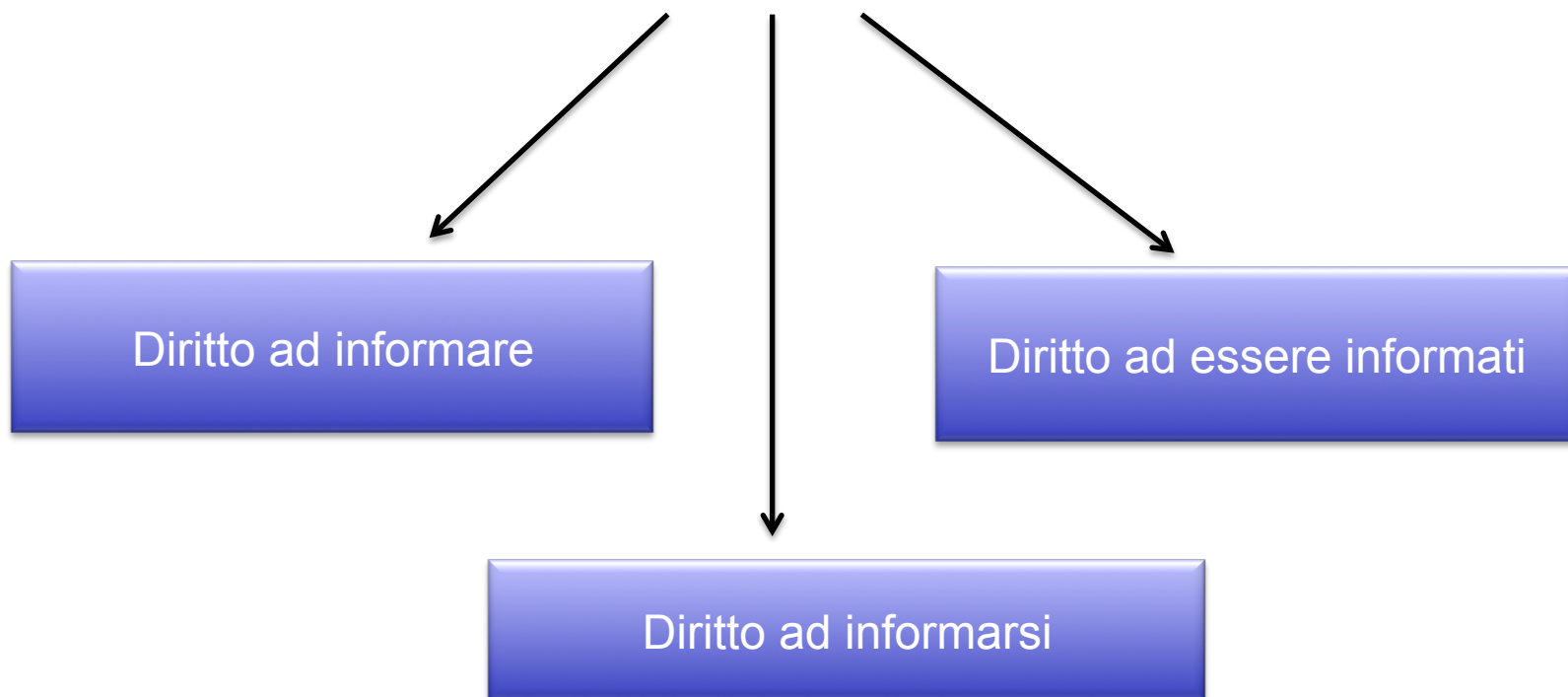
*“L'evoluzione del diritto all'informazione, nelle tre accezioni del diritto di informare, di informarsi e di essere informati, è pre-condizione dell'emergere di nuovi **diritti di cittadinanza**, intesi quale partecipazione consapevole e informata al processo decisionale pubblico”*



ora.... **Cittadinanza digitale**

L'illuminismo e l'Open Government

Durante l'Illuminismo nasce il dibattito pubblico, di pensiero e politico per il diritto all'informazione



L'Open Government

*“La mia amministrazione si impegna a dare vita a un grado di **apertura** (openness) nel governo senza precedenti. Lavoreremo assieme per assicurare la **fiducia** pubblica e per stabilire un sistema basato sulla **trasparenza**, sulla **partecipazione pubblica** e sulla **collaborazione**. L'apertura rafforzerà la nostra democrazia e promuoverà l'efficienza e l'efficacia dell'amministrazione”*



B. Obama, Memorandum for the Heads of Executive Departments and Agencies on Transparency and Open Government, 2009.

http://www.whitehouse.gov/sites/default/files/omb/assets/memoranda_2010/m10-06.pdf

L'Open Government in Europa

- Dichiarazione aperta sui servizi pubblici Europei promossa da cittadini e ONG

<http://eups20.wordpress.com/the-open-declaration/>

- La Dichiarazione di Malmoe del 2009 accoglie i principi guida e fissa gli obiettivi per il 2015:
 - ✓ Sviluppo di servizi "*user-centric*"
 - ✓ Coinvolgimento della società civile
 - ✓ Aumento della disponibilità di **PSI (Public Sector Information)** per il riuso - **Direttiva Europea sul riutilizzo dell'Informazione Pubblica (Dir. 2003/98/CE)**- processo di revisione in corso;
 - ✓ Trasparenza dei processi amministrativi e promozione della partecipazione attiva

L'open Government nella legislazione italiana

- **Legge 241/1990** – Obbligo di motivazione e diritto di accesso agli atti
- **D. Lgs. 82/2005** - Cod. Amministrazione Digitale
art. 2 comma1 e art. 50 sulla Disponibilità dei dati
- recepita con D. Lgs. 36/2006 (in corso il processo di revisione per il 2012)
- **Nuovo CAD (D. Lgs. 235/2010)**, agli art. 52 (accesso telematico ai dati e documenti delle pubbliche amministrazioni), art. 58 (Modalità della fruibilità del dato) e 68 (formati)
- **D. Lgs 150/2009**, art. 11 Trasparenza (accessibilità totale ai dati e informazioni delle Amministrazioni)
- **D.Lgs. 32/2010** (recepisce la Direttiva UE INSPIRE) sulle informazioni territoriali
- **Linee guida sui siti web delle PA anno 2011** (cap.5) le caratteristiche dei dati aperti

Ma in particolare.....

- **Delibera n.105/2010** della CIVIT (par. 1 e 3)
- **Delibera 2/2012 CIVIT** Linee guida per la predisposizione del programma triennale per la Trasparenza e Integrità (par. 8, pag. 15, fruibilità dati su dati.gov.it)
- **Decreto Legge 18 ottobre 2012 n. 179** (Crescita 2.0)



Viene esplicitamente introdotto il termine Open Government

Il web 2.0 come elemento abilitante per l'Open Government

Caratteristiche del web 2.0 (in sintesi):

- Una nuova visione di internet
- Una nuova modalità di utilizzare i dati pubblici in rete diventando indipendenti dagli autori che li redigono
- Un nuovo modo di condividere le informazioni
- Un nuovo modo di mettere a disposizione database tramite l'utilizzo di linguaggi strutturati (XML o API pubbliche)
- Grande piattaforma di sviluppo e di aggregazione di servizi forniti da terzi per crearne di nuovi

L'Open Government – I pilastri

1. Trasparenza

- Promuovere la responsabilità degli amministratori
- Rapida apertura dell'informazione
- Invito alle Amministrazioni a sollecitare feedback dei cittadini

2. Partecipazione

- Cittadini coinvolti nei processi decisionali
- Informazioni e competenze collettive dei cittadini

3. Collaborazione

- consentire a istituzioni e cittadini di progettare e attuare le politiche pubbliche «insieme»
- Co-progettazione dei servizi (User Generated Content)

Open Government: il modello "aperto"

L'Open Government è un modello di Amministrazione "aperto" su più dimensioni:

1. I cittadini hanno diritto di accesso a:

- Documenti
- Dati
- Procedimenti amministrativi
- Servizi tradizionali e aggiuntivi

2. I cittadini partecipano e collaborano attivamente alla "cosa pubblica"

- Segnalazioni attive (crowdsourcing)
- Sussidiarietà orizzontale
- Produttori e consumatori di servizi

3. Le Pubbliche Amministrazioni sono interconnesse e con sistemi informativi interoperabili (SPC)

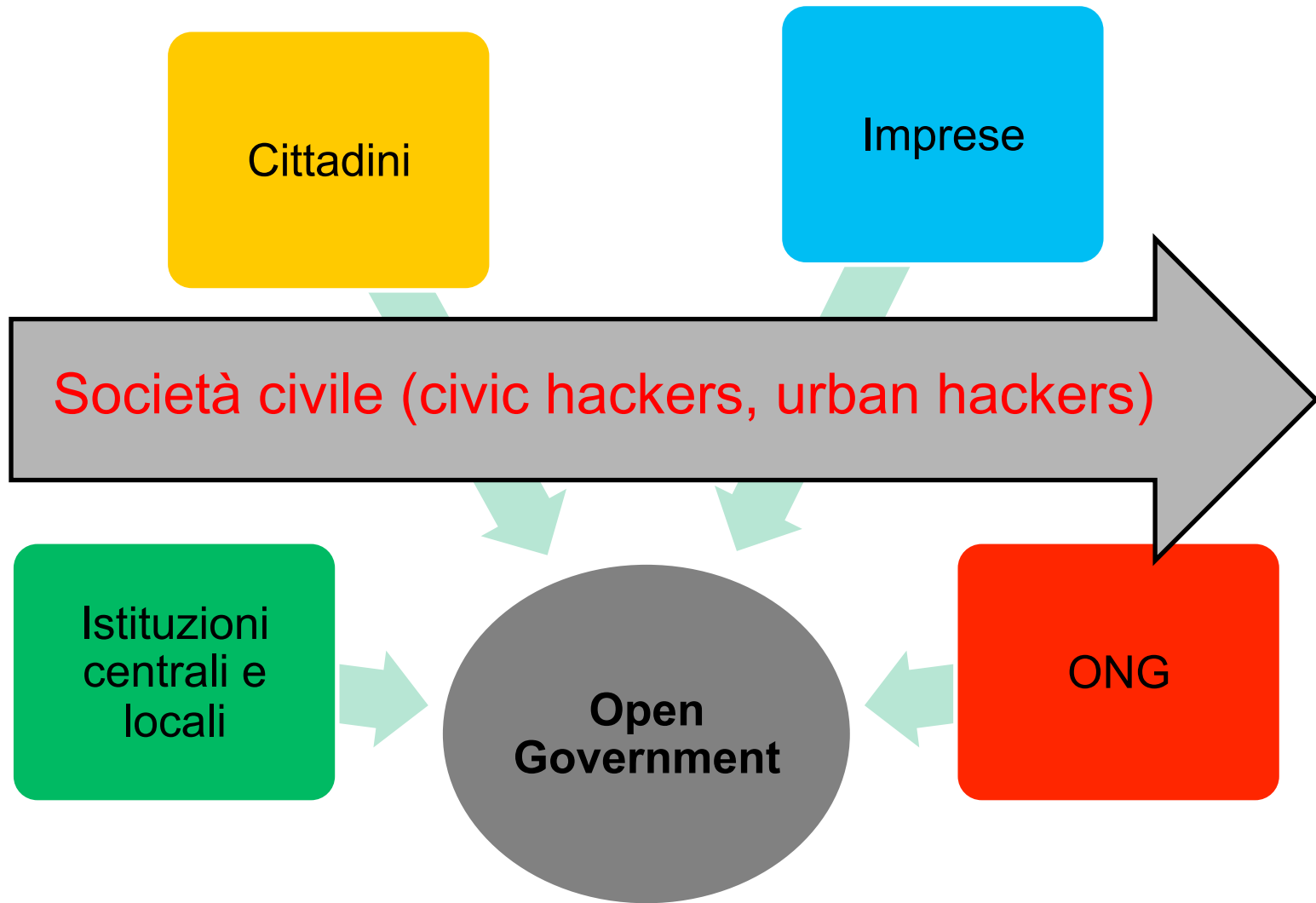
- Indicatori condivisi qualitativi e quantitativi di performance della

L'Open Government: le sue declinazioni


L'Open Government si traduce in tre distinte, ma interconnesse, declinazioni:



Gli attori dell'Open Government



In sintesi l'Open Government è la combinazione di..




Top-down

- Istituzioni internazionali
- Governi
- Parlamenti
- Amministrazioni Locali



Bottom-up

- Fondazioni
- Associazioni (ONG)
- Civic Hackers



Il framework dell'Open Government



Le innovazioni dell'Open Government

1. Innovazione organizzativa

- Co-progettazione con gli utenti - nuovi servizi disegnati attorno alle esigenze di cittadini e imprese
- Misurazione, valutazione e merito
- Trasparenza
 - ✓ Statica
 - ✓ Dinamica

2. Innovazione Istituzionale

- Nuovo "perimetro" e snellimento della PA a fronte di risorse scarse
- Sussidiarietà verticale e federalismo (comunità ed enti locali)
- Sussidiarietà orizzontale (cittadini)

3. Innovazione Tecnologica

- PA 2.0 e partecipazione (crowdsourcing)
- Government Cloud (G-Cloud)
- Open Data (Interoperabilità)

L'Open Government consente di..

1. Governare con le persone
2. Governare con la rete
3. Creare un nuovo modello di trasparenza
4. Trattare l'informazione come infrastruttura
5. Liberare i dati pubblici per lo sviluppo economico e sociale
6. Informare, coinvolgere, partecipare per valorizzare l'intelligenza collettiva
7. Moltiplicare le intelligenze collettive e aumentare l'efficacia dell'azione amministrativa
8. Educare alla partecipazione
9. Promuovere l'accesso alla rete
10. Costruire la fiducia e aumentare la credibilità della e nella PA
11. Promuovere l'innovazione permanente nella Pubblica Amministrazione

L'Open Government non è un'etichetta!!




L'Open Government è...cambiamento culturale

Nuovo modello organizzativo e culturale per la gestione della cosa pubblica che nasce da:

- Strumenti web 2.0 - “Discontinuità” con il modello operativo precedente
- Fallimento sostanziale delle politiche di eGovernment (v. dati su Digital Agenda scoreboard)
- Dalla “conoscenza” come bene comune
- Dall’ “intelligenza collettiva della società
- Dalla nuove forme di cittadinanza “digitale”
- Crisi di fiducia nella Democrazia e negli attori politici
- Processi amministrativi riorganizzati
- Approccio collaborativo e partecipativo
- Attenzione e ascolto dei bisogni del cittadino/utente



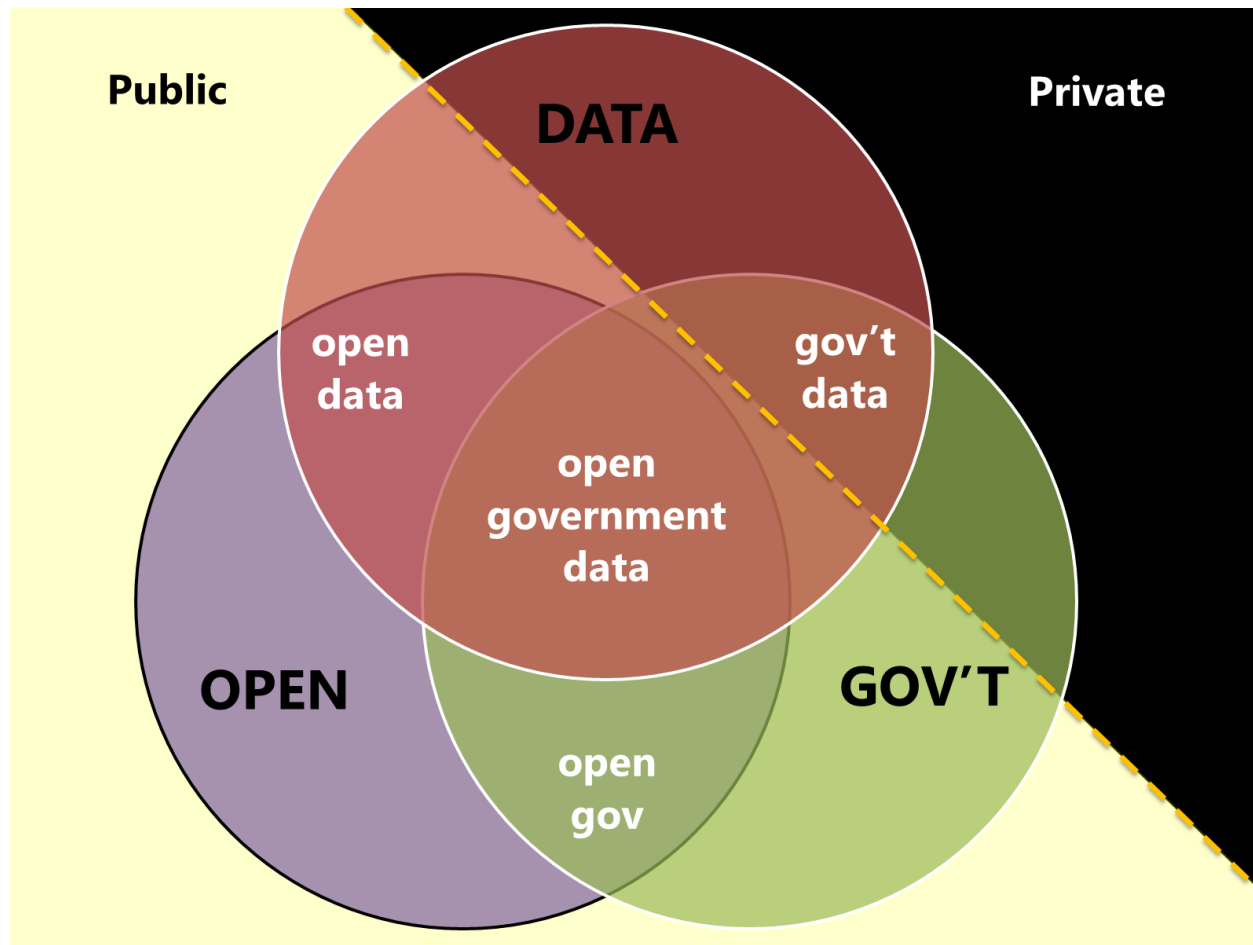
Il Gov 2.0 - "Government as a platform" – Tim O'Reilly 2009



Gli Open Government Data Il fattore abilitante

Cosa sono, quale il loro utilizzo, benefici e impatto economico

Gli Open Government Data – Lo strumento



Fonte: <http://www.webnotwar.ca/i-sing-the-data-open/>

A cosa servono i dati

I dati aiutano a rintracciare i fini ultimi e i reali interessi che leggi, decreti o semplici decisioni nascondono, al di là degli alti ideali che sembrano proporsi e garantire

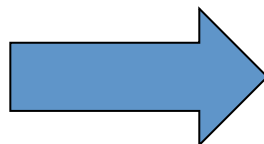
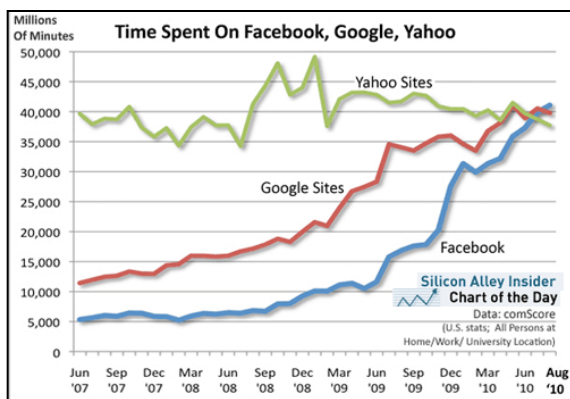


Medea (Seneca), 61 – 62 d.c.

Perché rendere i dati prodotti dalle PA aperti?

I dati sono **materia prima** per il successivo **riuso** (riutilizzo) per realizzare apps e servizi attraverso *mashup*

Servizi aggiuntivi e conoscenza condivisa



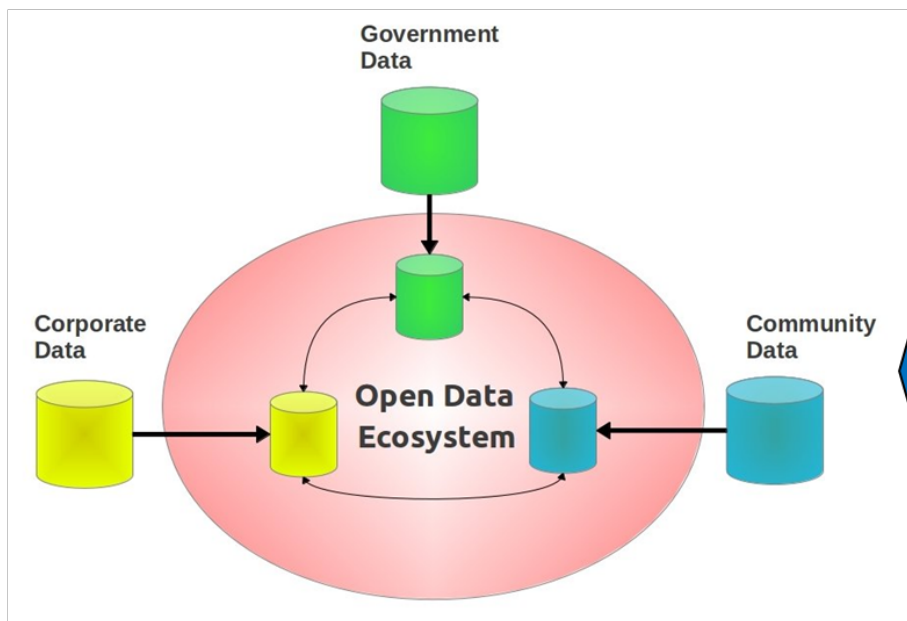
Gli obiettivi dell'apertura dei dati pubblici

- Pubblica Amministrazione, cittadini e imprese
 - Trasparenza
 - Partecipazione
 - Collaborazione
- Sviluppo economico e impatto sul territorio
 - Valutazione di impatto delle politiche pubbliche di spesa
 - Vantaggio competitivo per gli l'economia del territorio (Distretti industriali e digitali, smart city)
 - Disponibilità delle informazioni per le decisioni di investimento
 - Aiutare i policy maker nella *spending review*
 - Analisi e simulazioni in diversi settori di attività

E comunque...

Nuova conoscenza collettiva derivante dalla combinazione di diverse fonti di dati

Gli attori: l'ecosistema Open Data



Open Data: attori e obiettivi



Le caratteristiche degli Open Data

I dati e informazioni digitali presentano le seguenti caratteristiche microeconomiche:

1. Sono “**privi di rivalità**” - il dato è un “***bene pubblico***”, il suo uso non pregiudica il suo riutilizzo da parte di altro soggetto
2. Presentano bassi “**costi di distribuzione**”
3. Presentano importanti “**esternalità di rete**”
4. Bassi “**costi di transazione**” per l’accesso



Il riutilizzo è economico!!



Il valore economico dei dati pubblici

Dato come “materia prima” per nuove attività economiche e migliorare la *governance* pubblica

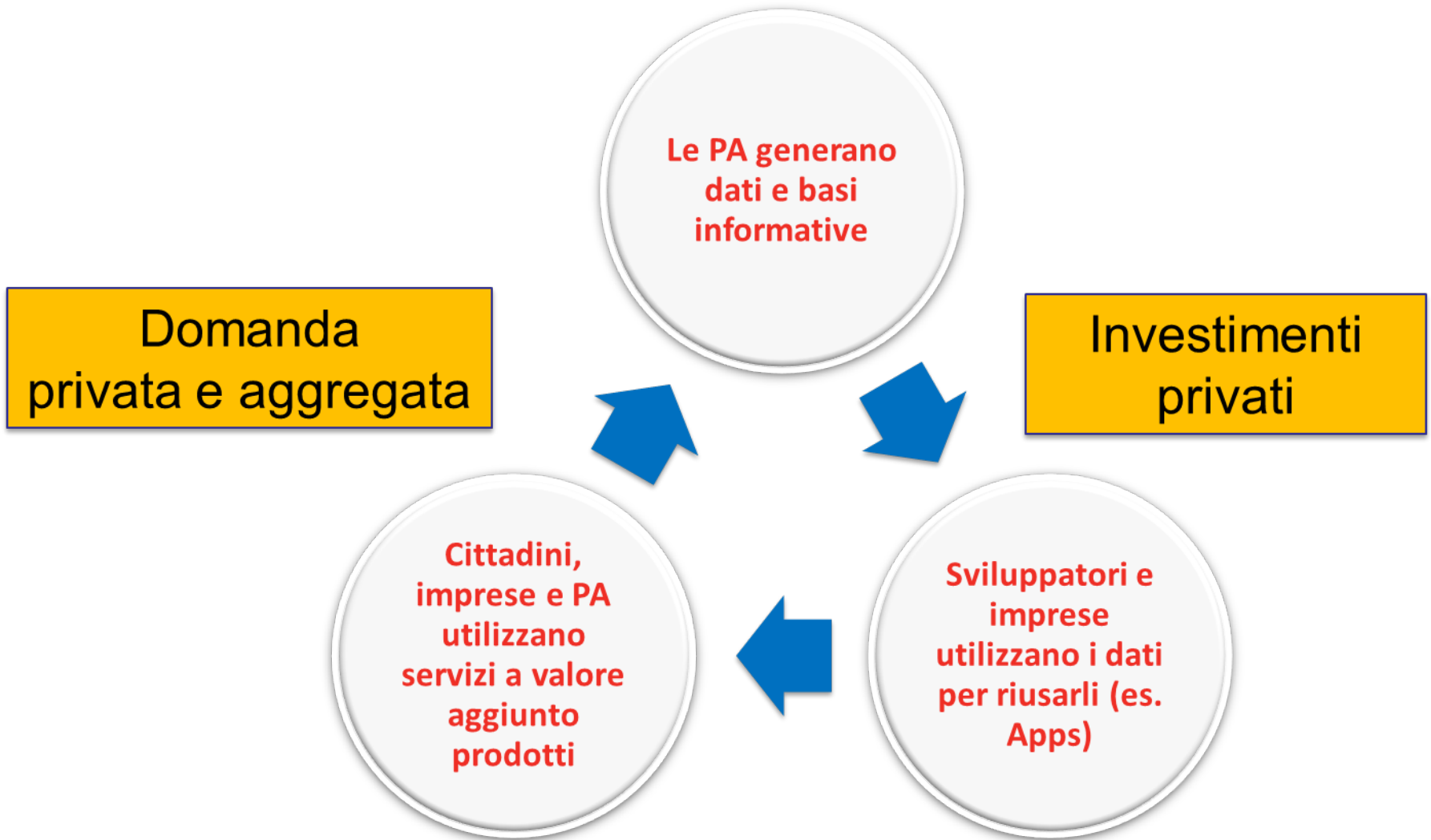
Vantaggio competitivo per i territori perché mette in evidenza i loro asset

**Valore “economico”
dell’informazione
pubblica**

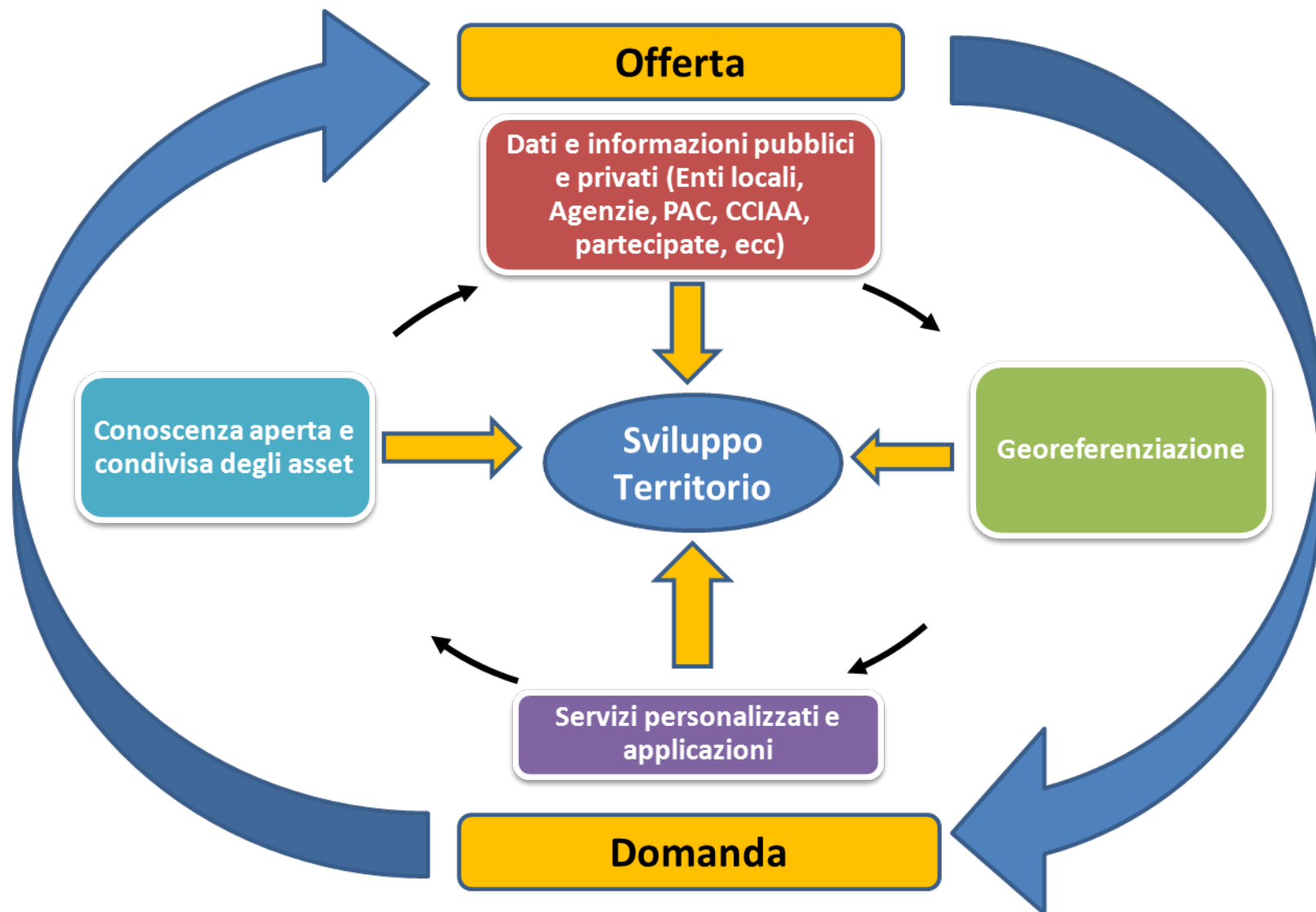
Trasparenza, efficienza, e collaborazione tra pubblico e privato

Contributo attivo della P.A. al sistema, un supporto alla competitività

Il "circolo virtuoso" *bottom-up* degli Open Government data



L'ecosistema territoriale dei dati aperti



Impatto economico degli OGD

- Personalizzazione e diversificazione dei servizi (*mashup*)
- Riduzione delle "asimmetrie informative" tra i diversi attori economici e le PA
- Ampliamento della concorrenza nei diversi mercati verticali (anche attraverso la riduzione delle rendite di posizione nei mercati oligopolistici)
- Riduzione delle barriere all'ingresso nei mercati
- Maggiore gettito fiscale attraverso la nascita di nuove imprese con impatto occupazionale (politiche economiche anticicliche)
- Incrementare gli IDE (Investimenti Diretti Esteri) su ecosistemi territoriali
- Effettuare "benchmark sulla trasparenza" dei bilanci e dell'attività amministrativa (*accountability*)
- *Conoscenza collettiva* degli asset territoriali

A che punto siamo

European PSI Scoreboard

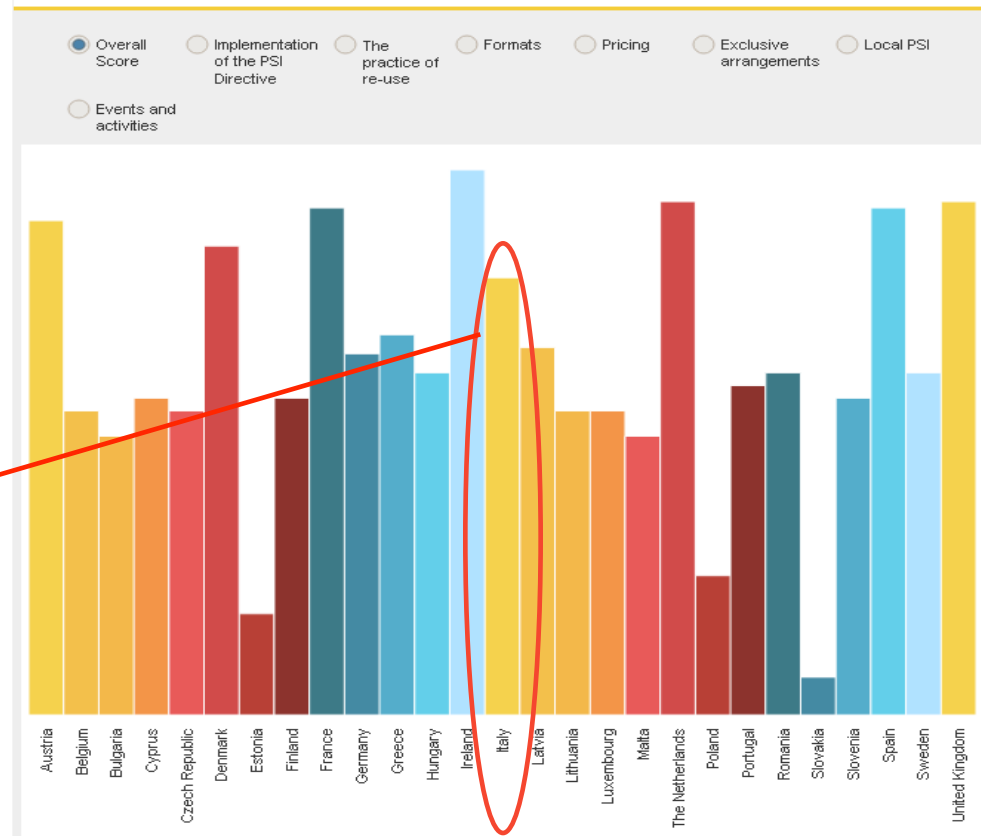
Un tool per misurare comparativamente lo status di iniziative Open Data e del riuso delle PSI – un iniziativa di **crowdsourcing** basata su segnalazioni di utenti ed esperti

Italia 8° posto
345 punti su 700



Fonte:

<http://epsiplatform.eu/content/european-psi-scoreboard>



Misure e punteggio

Il quadro di valutazione misura 7 aspetti della PSI riutilizzo:

- Attuazione della direttiva PSI (2 indicatori)
- La pratica del riutilizzo (5 indicatori)
- Formati (4 indicatori)
- Pricing (3 indicatori)
- Gli accordi di esclusiva (3 indicatori)
- PSI locali (3 indicatori)
- Eventi e attività (3 indicatori)

Il rischio del «data divide»

Il «Data divide» è un rischio concreto che si può articolare su più dimensioni

«Data divide» culturale



«Data divide» territoriale



«Data divide» organizzativo/normativo

Ricapitolando..cosa sono gli Open Data?

1. Gli Open Data sono un insieme di politiche e pratiche
2. L'Open Data è una risposta ai cambiamenti della tecnologia e della società (cittadini al centro dei processi decisionali)
3. L'Open Data è ciò che gli Open Data **consentono** (Servizi e applicazioni)
4. L'Open Data è una filosofia e un movimento culturale
5. L'Open Data è la base per un "web collaborativo" (web dei dati)

Le esperienze internazionali di Open Government



ABOUT

COUNTRY COMMITMENTS

NETWORK

OUTREACH

SEARCH SUBMIT Condividi Tweet +1 183

UNITED STATES • BRAZIL • INDONESIA • MEXICO • NORWAY
 PHILIPPINES • SOUTH AFRICA • UNITED KINGDOM • CANADA • GHANA
 ALBANIA • AZERBAIJAN • PERU • BULGARIA • CHILE • COLOMBIA
 KENYA • CROATIA • CZECH REPUBLIC • DOMINICAN REPUBLIC

SEPTEMBER 2011: 46 COMMITMENTS TO OPEN GOVERNMENT

EL SALVADOR • ESTONIA • GEORGIA • GUATEMALA • SPAIN • ITALY
 HONDURAS • ISRAEL • JORDAN • LATVIA • LIBERIA • LITHUANIA
 MACEDONIA • MALTA • MONGOLIA • MONTENEGRO • URUGUAY
 MOLDOVA • NETHERLANDS • REPUBLIC OF KOREA • ROMANIA
 SLOVAK REPUBLIC • SWEDEN • TANZANIA • TURKEY • UKRAINE



KEEP ME POSTED

Get email updates on OGP activities, approximately four messages a year; unsubscribe any time.

EMAIL ADDRESS: *

twitter

facebook

RECENT NEWS MORE NEWS

Brazil publishes OGP Action Plan implementation assessment for public comment

The Government of Brazil has published an assessment of the implementation of its action plan. It is a 6-month balance of what has already been accomplished, what is still in progress and the challenges of implementation to date.

READ MORE

Final Report on the Second OGP European Outreach Meeting in Dubrovnik on Oct. 4-5, 2012

The Government of Croatia hosted the Second Open Government Partnership European Outreach and Support Meeting in Dubrovnik, Croatia on 4 – 5 October, 2012.

READ MORE

ANNIVERSARY VIDEO FOLLOW



@opengovpart FOLLOW

opengovpart The final report on the 2nd OGP European Outreach & Support Meeting in #Dubrovnik (4-5 Oct) is now available. #opengov t.co/M2UrzL8c 2 days 5 hours ago.

opengovpart RT @gquaggiotto: Open #ideas4ua is starting! A room full of hackers, civil society & donors in Kyev to make the

I criteri di ammissibilità ad OGP

ELEGGIBILITÀ

Criteri di ammissibilità OGP minimi

Trasparenza fiscale

La pubblicazione tempestiva dei documenti di bilancio essenziali costituisce i mattoni fondamentali di responsabilità di bilancio e un sistema di bilancio aperto.

Misura: Due punti assegnati per la pubblicazione di ciascuno dei due documenti essenziali (Proposta di bilancio esecutivo e Relazione di revisione) per i bilanci aperti, con un sub-set di indicatori dall'indice bilancio 2010 Open, condotta dalla Partnership International Budget, che copre 94 paesi.

[Tabelle dei dati di bilancio Survey Open 2010](#) (in inglese, francese, arabo, portoghese e russo).

Accesso alle informazioni

L'accesso alle informazioni legge che garantisca il diritto del pubblico all'informazione e l'accesso ai dati del governo è essenziale per lo spirito e la pratica di governo aperto.

Misura: 4 punti attribuiti ai paesi che hanno accesso a informazioni leggi in vigore, 3 punti se un paese ha una disposizione costituzionale garantire l'accesso all'informazione, e 1 punto se un paese ha un accesso progetto di legge le informazioni in questione, tratto da un sondaggio 2010 da [Right2Info.org](#) (una collaborazione tra l'Open Society Institute Justice Initiative e Access Info Europe) che copre 197 paesi.

[L'accesso alle Leggi Informazioni](#)

Informativa relativi a pubblici ufficiali eletti o senior

Le regole che richiedono la comunicazione al pubblico di reddito e patrimonio per i funzionari pubblici eletti e senior sono essenziali per la lotta contro la corruzione e aperto, governo responsabile.

Misura: 4 punti assegnati ai paesi con una legge che richiede informazioni relative ai politici e alti funzionari pubblici con il pubblico, 3 punti assegnati ai paesi sia con una legge che richiede informazioni relative ai politici e alti funzionari pubblici al pubblico, e 2 punti assegnati per una legge richiedono non pubbliche informazioni relative ai funzionari eletti o senior, sulla base di un Mondo 2009 Bank commissionato un'indagine sulla divulgazione da funzionari eletti dal titolo "Comunicazione da parte politici," di Simeon Djankov, Rafael La Porta, Florencio Lopez-de-Silanes, e Andrei Shleifer, che copre 175 paesi, un 2009 studio della Banca Mondiale sul reddito e la divulgazione dell'attività da alti funzionari intitolato "Reddito e la divulgazione del patrimonio a paesi clienti della Banca Mondiale," di Richard Messick, Banca Mondiale Senior Specialist del settore pubblico, che copre 149 paesi e l'OCSE Governance at a Glance 2009, che copre 28 paesi.

[World "Informativa per i politici" Banca Chr. Michelsen "Proventi e Dichiarazione di attività" Istituto](#)

Citizen Engagement

Open Government richiede apertura alla partecipazione dei cittadini e il coinvolgimento nell'elaborazione delle politiche e di governance, comprese protezioni di base per le libertà civili.

Misura: Con il 2010 le libertà civili Indice Democrazia EIU sub-indicatori dove 10 è il più alto e 0 è il punteggio più basso, 4 punti per i paesi punteggio di 7,5, 3 punti per i paesi di punteggio superiore a 5, 2 punti per i paesi in via di punteggio superiore a 2,5, e 0 punti in caso contrario. L'Intelligenza 2010 Economist Indice Unità democrazia copre 167 paesi.

[Economist Intelligence "Democracy Index 2010" Unità](#)

Punteggio globale

I paesi possono guadagnare un totale di 16 punti per le loro prestazioni nei confronti di questi standard minimi di

FILE CORRELATI

[OGP_ELIGIBILITY_DATA-2012.XLS](#)

CIRCA

DICHIARAZIONE

GOVERNANCE

ELEGGIBILITÀ

PARTECIPAZIONE

RIVELAZIONE

LAVORO

ARTICOLI DI GOVERNANCE



Esperienze di Open Government USA www.usaspending.gov

Ricerca dati di spesa

An Official Web Site of the United States Government

Tuesday, November 13, 2012 Text A+ A-

Home News Summaries Trends Data Feeds Opportunities Sub-award Documents FAQs Feedback Help SHARE

USASPENDING.GOV

Government spending at your fingertips

Prime Award Advanced Search Sub-award Advanced Search

NOTE: You must click [here](#) for very important D&B information.

Popular Requests

- > Gulf Oil Spill Contracts
- > Construction Contracts
- > Housing Assistance
- > Student Assistance
- > Research and Development Contracts
- > Higher Education Grants

Spending Trends

See Federal Spending on Grants and Contracts over time

What's new

Find out what **new features** have been recently added to the site.

To **sign up for updates** or to access your subscriber preferences, please submit your email

Now tracking sub award data


Includes sub-contract and sub-grant data.







About | Opportunities | FAQs | Feedback | Accessibility | Privacy Policy | Disclaimer

IT DASHBOARD DATA.GOV RECOVERY.GOV WWW.WHITEHOUSE.GOV USA.gov

Testo -A A +A Google Translate Feed RSS

RELAZIONE FRODI, SPRECHI E ABUSI

 **RECOVERY.GOV**
TRACK THE MONEY

Connetti Con Noi      

Search Val

In cerca di? CASA CIRCA RESPONSABILITÀ DOVE SI TROVA IL DENARO? OPPORTUNITÀ NOTIZIE FAQ & RISORSE CONTATTACI **INDICE DEL SITO**
Ricerca avanzata dei dati

CHE COSA È RECOVERY.GOV?

Questo sito è stato creato con il Recovery Act per mostrare al pubblico americano come i fondi di ripristino vengono spesi dai beneficiari di contratti, borse di studio e prestiti, e la n distributio dei diritti di recupero e le agevolazioni fiscali.

[>> Come iniziare](#)

PANORAMICA DEI FINANZIAMENTI

La legge americana Recupero e Reinvestment del 2009 distribisce fondi in tre modi . Dalla sua entrata in vigore nel febbraio 2009, \$ 772b è stato pagato.

Tax Benefits

\$290.7B

Contracts, Grants and Loans

\$244.8B

Entitlements

\$236.5B

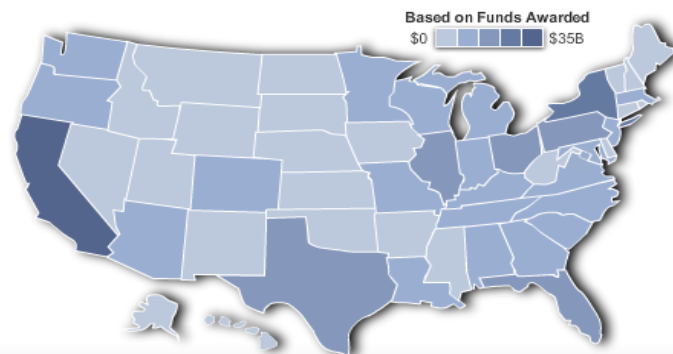
Fonte

Vista Testo di finanziamento

A partire dal 2012/11/02

I FINANZIAMENTI PER I CONTRATTI FEDERALI, SOVVENZIONI E DEI PRESTITI

17 Feb 2009 - 30 settembre 2012



Roll over map to see Recovery data. Click on a state for more details.

Territories 

Fonte

Vista Testo dei dati cartografici

A partire dal 10/30/12

Vedere Progetti nel tuo quartiere

Zip

Anda



STORIE DI SUCCESSI



IRS Non Può Documentare 394,000 Dollari in Pagamenti Di Recupero

Un rapporto del Tesoro ispettore generale dell'amministrazione fiscale trova l'IRS non ha documenti di supporto per alcuni pagamenti ai contraenti.

Per saperne di più lavoro di ufficio IRS manca ▶



LAVORO DI RECUPERO FINANZIATI SEGNALATE DAI DESTINATARI

RECUPERO SU TWITTER

@Elisabeth Adair: IRS Can't Document \$394,000, possibly \$928,000, in Recovery Payments to contractors <http://t.co/Yc9haXhH> via @recoverydotgov #gretawire

Monday Nov 12, 8:40 PM Retweet Favorite

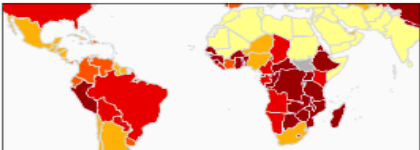
@Engineering Stronger: @RecoveryDotGov See FEMA's

Home CIRCA **DATI** RICERCA APPRENDIMENTO NOTIZIE PROGETTI & OPERATIONS PUBBLICAZIONI PAESI ARGOMENTI

Dati

Per Nazione Per argomento Indicatori Catalogo dei dati Microdata Blog Notizie Circa Per gli sviluppatori Prodotti

Questa pagina in [Inglese](#) | [Español](#) | [Français](#) | [العربية](#) | [中文](#)



Nuove risorse di dati sulla povertà, il sesso, il lavoro, la salute e di più: un breve resoconto

Publicato il 7 Nov 2012

Scopri aperti cruscotti dati specializzate e strumenti che consentono di analizzare e confrontare gli indicatori, in mostra le visualizzazioni creative e rivelare le storie dietro i numeri. [Per saperne di più >>](#)

Nuovo sito pubblicato sulla salute, nutrizione e popolazione

Inviato il 15 Ottobre 2012

Nuovo sito offre visualizzazione dei dati, nuovo database di dati storici e prospettici di popolazione e stime, e le capacità di condivisione sociale. [Per saperne di più >>](#)

Mobile Apps per la salute, l'occupazione e dati sulla povertà

Leila Rafei | Publicato il 20 settembre 2012

Se i dati aperti è la chiave per sbloccare la conoscenza e l'informazione, quindi la nostra, nuove applicazioni mobili abbattere la porta. [Per saperne di più >>](#)

Aggiornamenti

Doing Business
Aggiornato 25 OTTOBRE 2012

Apertura Governo dati Toolkit
aggiornamento 10 Luglio 2012

Open Data Servizi

8,000 +
Serie di indicatori all'ora esatta in banca dati >>

850 +
Dataset in >> Finanze

11,000 +
Attività in progetti e operazioni >>

700 +
Indagini in Microdata >>

LA BANCA MONDIALE

Open Data

Il Catalogo dati consente l'accesso di download per oltre 8.000 indicatori di banca del mondo set di dati.

SFOGLIA I DATI

PER PAESE
Guarda i profili di oltre 200 Paesi ed economie >

Indicatori di
visualizzare i dati per oltre 1.200 indicatori >

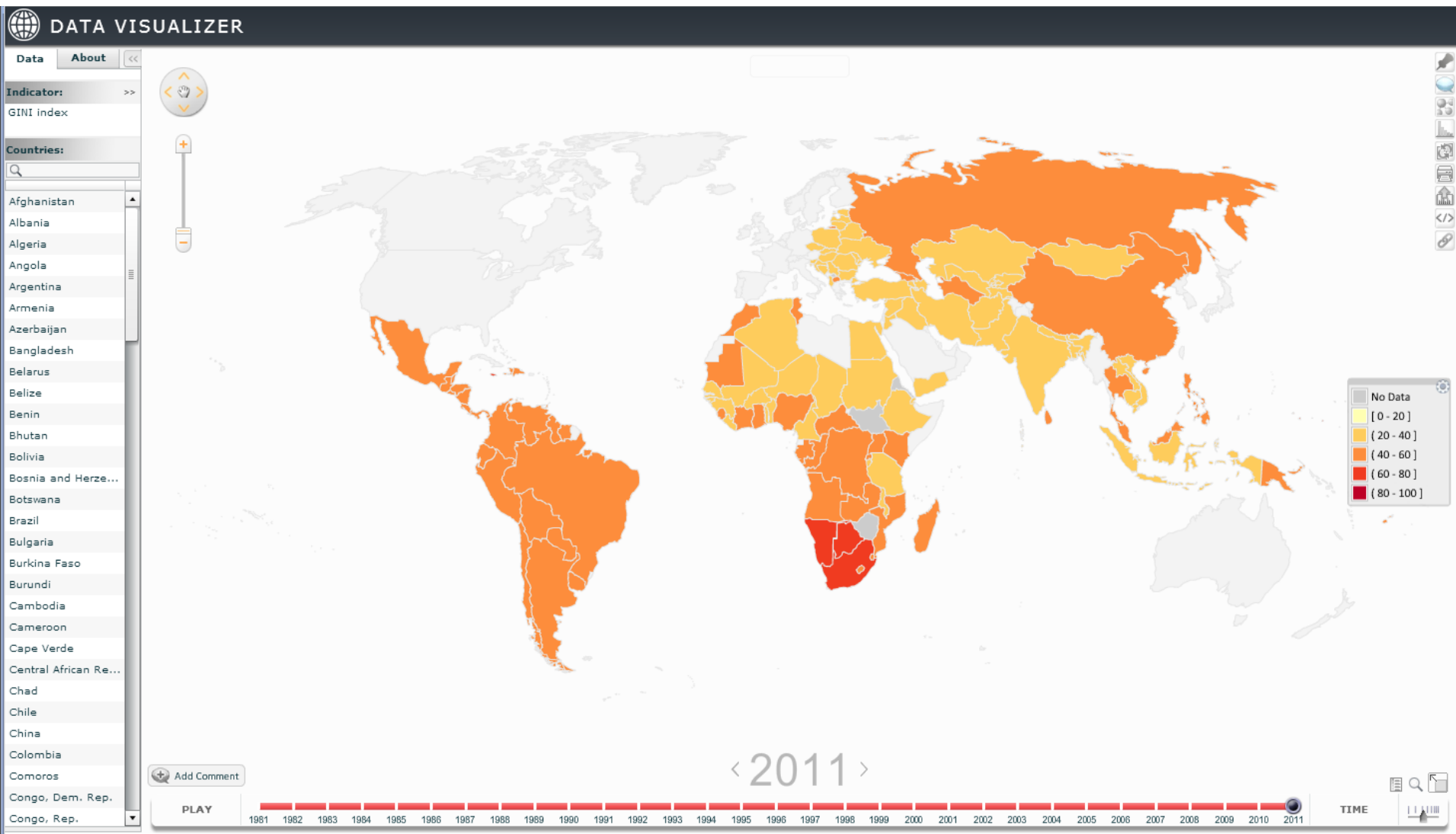
Trova un indicatore
GNI per capita, Atlas method (current US\$)

Per argomento
Cfr. indicatori chiave per una varietà di argomenti >

Utilizza i nostri dati
Ulteriori informazioni su come utilizzare i dati della Banca mondiale >

Il progetto OD della Banca Mondiale – indice di povertà

www.data.worldbank.org



Esperienze di Open Government - UK

mySociety

Usabilità con Finalità



FixMyStreet

Smooth reporting online



Sviluppo web

Incentrato sulla vostri bisogni



Servizi di consulenza

Un aiuto per passare al digitale



Mapumental

Bella, mappe potenti



Internazionale

Impostare i nostri siti nel vostro paese



TheyWorkForYou

Traccia il tuo MP



PledgeBank

Get roba fatta, socialmente



Alaveteli

Fare libertà d'informazione semplice e popolare



WriteToThem

Contattare il rappresentanti eletti



FixMyTransport

Segnala, visualizzare e risolvere i problemi di trasporto pubblico



WhatDoTheyKnow

Marca o sfogliare la libertà del Regno Unito Le richieste di informazioni



MapIt

Un confini amministrativi cercare servizio



ePetitions

Un completo servizio del governo petizioni

Segnala un problema Le vostre relazioni Tutte le segnalazioni Avvisi locali Aiuto **mysociety** DONARE I NOSTRI SITI

FixMyStreet

Report, vista, o discutere problemi locali

(Come i graffiti, discariche abusive, lastre rotte pavimentazione, o l'illuminazione stradale)

Inserisci un codice postale vicino Regno Unito, o sulla strada nome e zona:






e.g. 'B2 4QA' or 'Tib St, Manchester' **ANDAR**

... O me individuare automaticamente

Come segnalare un problema

- 1 Inserisci un codice postale vicino Regno Unito, o il nome della via e la zona
- 2 Individuare il problema su una mappa della zona
- 3 Inserire i dettagli del problema
- 4 Lo mandiamo al consiglio a vostro nome

Problemi segnalati di recente



- 'Sabbia' materiale da costruzione Spento ostruzione in strada. 14:55 oggi 
- Germogli Albero ostacolare strada 14:02 oggi 
- Dog incrostazioni 13.11.2012 14:02 oggi 
- Incrostazioni Cane in Midland Road 13:41 oggi 
- Uomini Bin danneggiato il mio giardino di nuovo 13:33 oggi 

1509 report in settimana scorsa

2238 fissa nel mese passato

235.517 aggiornamenti sulle relazioni

Applicazioni per cellulari

App Store  

Sei un Developer?

Vuoi contribuire al FixMyStreet? Il nostro codice è open source e disponibile su [GitHub](#)

Sei di un consiglio?

Ti piacerebbe una migliore integrazione con FixMyStreet? [Scopri FixMyStreet per i consigli](#)

Un esempio di ONG in USA – Sunlight Foundation - <http://sunlightfoundation.com/>



The screenshot shows the Sunlight Foundation website. At the top left is the logo with two overlapping yellow circles and the text "SUNLIGHT FOUNDATION". To the right are social media icons for Facebook, Twitter, LinkedIn, and YouTube, and a search bar with the text "search the site". Below the logo is a navigation menu with links: ABOUT, BLOG, ISSUES, PROJECTS, PARTICIPATE, POLICY, PRESS, REPORTING, LABS, CONTACT. Underneath is a secondary menu with links: About Sunlight, Board & Advisors, Our Team, Funding, Public Disclosures, Jobs. The main content area features a large heading "OUR MISSION" on the left. To its right is an illustration of two hands shaking, with one hand holding a briefcase labeled "K STREET" and the other holding a briefcase labeled "CAPITOL HILL". Below the hands is a play button icon and a red briefcase. To the right of the illustration is a section titled "Donate" with a sub-heading "We need your help to make our government more transparent. Support the Sunlight Foundation today!" and a red "donate" button. Below the illustration is a paragraph of text describing the foundation's mission and a list of major work elements.

OUR MISSION

The Sunlight Foundation is a nonprofit, nonpartisan organization that uses the power of the Internet to catalyze greater government openness and transparency, and provides new tools and resources for media and citizens, alike. We are committed to improving access to government information by making it available online, indeed redefining "public" information as meaning "online," and by creating new tools and websites to enable individuals and communities to better access that information and put it to use.

We want to catalyze greater government transparency by engaging individual citizens and communities -- technologists, policy wonks, open government advocates and ordinary citizens — demanding policies that will enable all of us to hold government accountable. Sunlight develops and encourages new government policies to make it more open and transparent, facilitates searchable, sortable and machine readable databases, builds tools and websites to enable easy access to information, fosters distributed research projects as a community building tool, engages in advocacy for 21st century laws to require that government make data available in real time and trains thousands of journalists and citizens in using data and the web to watchdog Washington.

Major elements of our work include the [Sunlight Labs](#), [Sunlight Reporting Group](#), [Sunlight Live](#) and the [Open House Project](#).

The Sunlight Foundation uses cutting-edge technology and ideas to make government transparent and accountable.

Donate

We need your help to make our government more transparent. Support the Sunlight Foundation today!

◦ donate ◦

Unisciti a noi

 Open Knowledge Foundation

Attività | Partecipa | Sostenere il nostro lavoro ▾ | Chi siamo ▾ | Servizi | Blog | Labs  



I nostri strumenti

I nostri strumenti di aiutare le persone a lavorare con i dati. [CKAN](#), per esempio, è un sistema open source per la gestione dei dati di sistema che rende i dati più accessibili. Si alimenta attualmente 40 datahubs in tutto il mondo, tra cui portali per i governi locali, nazionali e internazionali.

Ci presentiamo

La Fondazione Open Knowledge si dedica alla promozione della **creazione**, la **condizione** e l'**applicazione di Open Knowledge** nel **nell'era digitale**.




Più su di noi

“Costruiamo la tecnologia e le comunità per creare, condividere e utilizzare le informazioni aperte che tutti possono utilizzare, condividere e costruire su”

Cosa sono i dati aperti?

Aprire i dati sono dati che possono essere liberamente utilizzati, riutilizzati e ridistribuiti da chiunque - soggetti solo, al massimo, al requisito di attributo e Condividi allo stesso modo.



La definizione aperto fornisce dettagli precisi su ciò che questo significa. Essa stabilisce i principi per definire 'apertura' in relazione ai contenuti e dei dati:

Disponibilità e accesso, il riutilizzo e la redistribuzione, la partecipazione universale.

[Di più](#)

La partecipazione – la piattaforma «liquidfeedback»



Public Software Group

[Homepage / Novità](#)

Progetti

- [auto-NNG](#)
- [errhdl](#)
- [FlexiRecord](#)
- [gregor.js](#)
- [hdrcompose](#)
- [LiquidFeedback](#)
 - [Nucleo](#)
 - [Frontend](#)
- [pg_collkey](#)
- [preftools](#)
- [RocketWiki](#)
- [utf8proc](#)
- [WebMCP](#)

[Segnala un Bug](#)

[Licenze software](#)

[Come contribuire](#)

[Donare](#)

[Chi siamo](#)

[Impressum](#)

LiquidFeedback

LiquidFeedback è un software open-source, l'alimentazione di piattaforme Internet per lo sviluppo di tesi e il processo decisionale.

LiquidFeedback è un progetto indipendente open source pubblicato sotto licenza MIT dal [Software Group pubblica](#) di Berlino, Germania. Gli sviluppatori di LiquidFeedback si sono uniti insieme nel [Interaktive Demokratie associazione](#) per promuovere l'uso dei mezzi elettronici per i processi democratici.

Per ulteriori informazioni consultare il blog sul software LiquidFeedback e i suoi utenti a [liquidfeedback.org](#).

Versione corrente: 2,1 LiquidFeedback

- Nucleo v2.1.0
- Frontend v2.1.2 (usare con WebMCP 1.2.5)

Scarica

L'attuazione di LiquidFeedback divide in due parti:

- [LiquidFeedback-Core \(Backend\)](#)
- [Frontend LiquidFeedback](#)

Istruzioni per l'installazione

Vedi la nostra [guida](#) su come installare LiquidFeedback su un sistema Debian squeeze con lighttpd.

Maggiori informazioni

Se vuoi ricevere notizie sul progetto, si prega di prendere in considerazione per iscriverti alla nostra [mailing lista di annunci](#).

C'è un blog sul progetto su [liquidfeedback.org](#) e un'area sviluppatori a [dev.liquidfeedback.org](#).

Open Government partnership Italia

[Home](#)

Open Government Partnership Italia

#OGPitalia

Come funziona?

-  Gli utenti inviano le loro idee.
-  La nostra comunità discute e vota le idee.
-  Le idee più votate salgono in cima alla lista.

Open Government Partnership



Benvenuti allo spazio di discussione del 3° meeting europeo dell'Open Government Partnership, Roma 10 dicembre 2012

In questo spazio di confronto potete **proporre** nuove idee, **votare** le idee esistenti o **aggiungere commenti** utili ad arricchire il dibattito sulle tre dimensioni dell'Open Government: trasparenza, partecipazione e collaborazione e sulle modalità con cui possa realizzarsi tra amministrazioni, associazioni e società civile un confronto nell'ambito dell'OGP. Le idee raccolte sono presentate nel corso dell'incontro europeo, che può essere seguito online, e forniscono spunto per stimolare il confronto.

*In this community, you can **submit** ideas, **vote** on existing ideas, or **add comments** to support the discussion on the main dimensions of Open Government: transparency, participation, collaboration and the way to realize a confrontation between administrations, associations and civil society within OGP. The ideas will be presented during the European meeting which can be follow on line. The ideas provide will be useful for the debate.*

Per inserire una idea, fate click sul bottone qui sotto. Vi verrà chiesto di dare un titolo all'idea e di associarla ai temi di discussione. Potete anche associare uno o più **tag**. Per votare una idea, semplicemente cliccate su pollice su o pollice giù. Per inserire un commento fate click nel box sotto l'idea.

*To submit an idea, please click the new idea button below. You will then be asked to add a title and choose a campaign for the new idea. You will also have the option to add **tags** to the idea. To vote on an idea, simply click the up or down thumb to the left of the idea title/description. And to add a comment, click in the box below the idea.*

Categorie

- Tutte le idee
- Trasparenza
- Partecipazione
- Collaborazione

Sfoglia idee popolari

recenti (5) **popolari (5)** Hot (5) In revisione (0) In corso (0) Completa (0)

 **Sono d'accordo** PARTECIPAZIONE »
Petizioni pubbliche on line

Le esperienze italiane di Open Government

...e i suggerimenti proposti...

Settore Pubblico



Raccomandazioni

- Adozione di misure per la protezione di coloro che segnalano illeciti (whistleblowers).
- Adozione di meccanismi di assunzione trasparenti e meritocratici.
- Applicazione dei Patti di Integrità di Transparency International nelle gare d'appalto.
- Utilizzo dei dati aperti.
- Corsi di formazione etica per i pubblici funzionari.

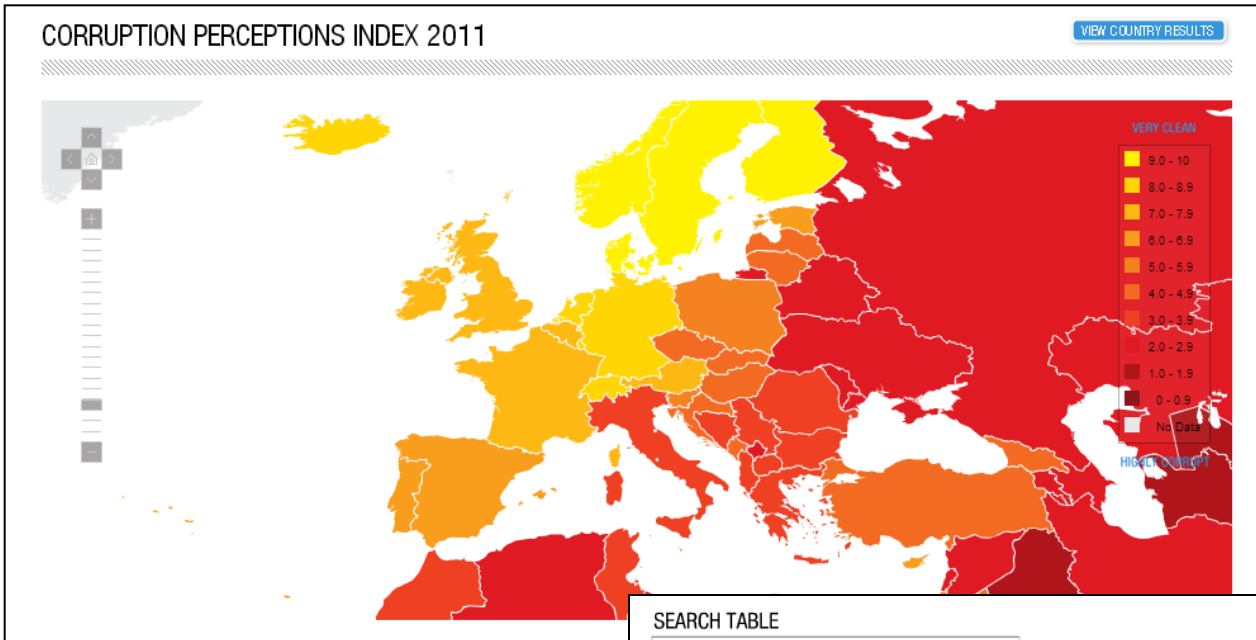
Partiti politici



Raccomandazioni

- Migliori meccanismi di trasparenza e responsabilità.
- Utilizzo di più efficaci sistemi di rendicontazione.
- Regolamentazione del lobbying.
- Meccanismi di finanziamento più trasparenti.

L'indice di corruzione percepita - 2011



Italia 3,9/10
Classifica 69!!

SEARCH TABLE

Enter a Country or Score to search the grid

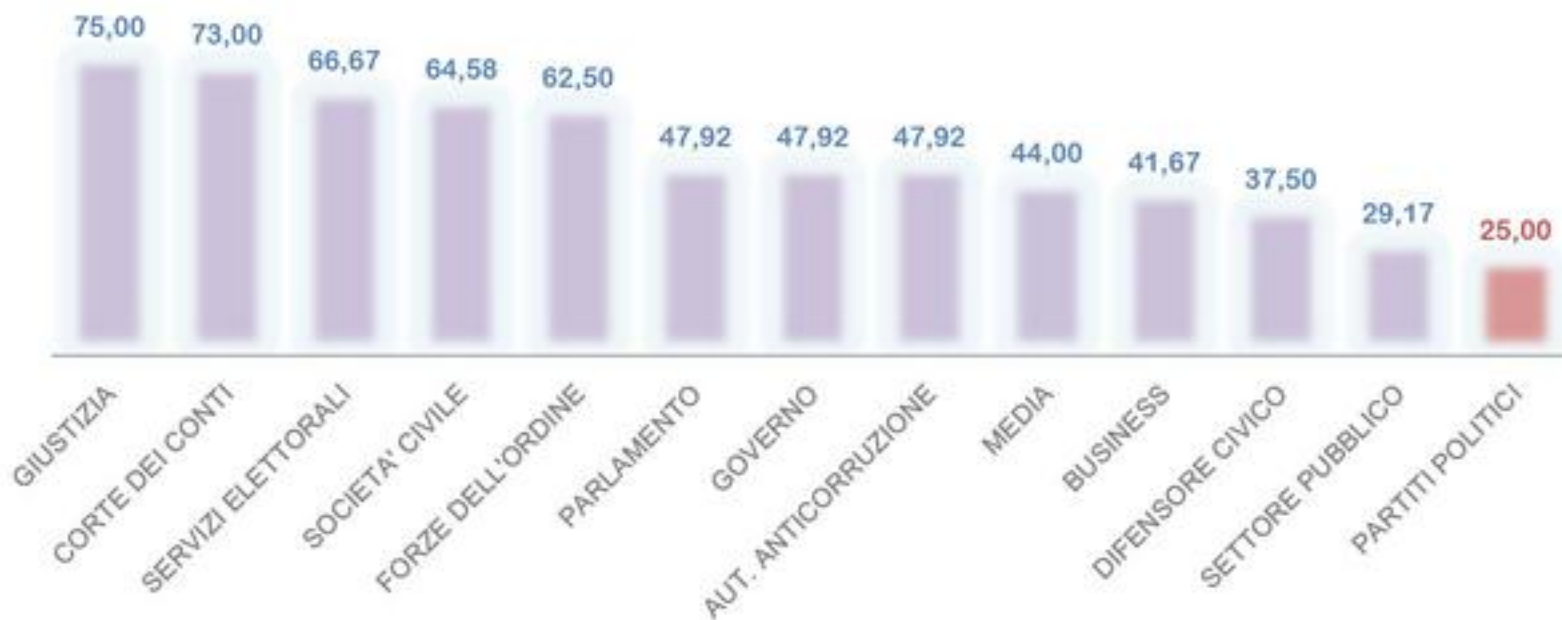
RANK	COUNTRY	SCORE
66	Croatia	4
66	Montenegro	4
66	Slovakia	4
69	Ghana	3.9
69	Italy	3.9
69	FYR Macedonia	3.9
69	Samoa	3.9
73	Brazil	3.8
73	Tunisia	3.8
75	China	3.6

Show Region Rank, Region, Sources & Confidence Range

Fonte: <http://cpi.transparency.org/cpi2011/results/>

Ranking di 13 istituzioni e settori nazionali per governance e strumenti di prevenzione della corruzione

NIS 2011 | GOVERNANCE E RUOLO NEL CONTRASTO ALLA CORRUZIONE



<http://www.nisitalia.org/#!ricerca-nis> National Integrity System, 2011

La trasparenza della PA



Trasparenza: assicurare la circolazione delle informazioni



Sito web: principale strumento di trasparenza

La bussola della trasparenza - <http://www.magellanopa.it/bussola/>



Governo italiano

Presidenza del Consiglio dei Ministri
Ministro per la pubblica amministrazione e la semplificazione

Seleziona lingua ▼

LA BUSSOLA DELLA TRASPARENZA DEI SITI WEB

Per orientare e monitorare l'attuazione delle linee guida siti web nelle pubbliche amministrazioni

- Verifica il sito
- Confronta i siti
- Consulta i siti
- Elabora le statistiche
- Vedi la classifica
- Leggi le linee guida

+1 10 Mi piace 190 Tweet 17

Benvenuto

La **Bussola della Trasparenza** consente alle pubbliche amministrazioni e ai cittadini di utilizzare strumenti per l'analisi ed il monitoraggio dei siti web.

Il principale obiettivo è di accompagnare le amministrazioni, anche attraverso il coinvolgimento diretto dei cittadini, nel miglioramento continuo della qualità delle informazioni on-line e dei servizi digitali.

Questa iniziativa è in linea con i principi dell'**OPEN GOVERNMENT** ed in particolare mira a rafforzare:

- ✓ **TRASPARENZA**
- ✓ **PARTECIPAZIONE**
- ✓ **ACCOUNTABILITY**

[continua >](#)

 Hai idee per la bussola della trasparenza? Dillo su Twitter utilizzando l'hashtag: #bussola4pa

Newsletter

 Se vuoi essere sempre aggiornato sugli obblighi di pubblicazione sui siti web Iscriviti alla nostra newsletter [continua >](#)

Cosa puoi fare?

 **Se fai parte di una pubblica amministrazione**
Puoi verificare on-line, in tempo reale, il sito della tua PA analizzandone i risultati, confrontarlo con i siti di altre amministrazioni, attivarti per adeguarlo sempre piu' alle linee guida e alla trasparenza. [continua >](#)

 **Se sei un cittadino**
Puoi verificare il sito del tuo comune, capire quanto è trasparente sul web, effettuare statistiche in tempo reale, vedere le classifiche. [continua >](#)

 **Se sei uno studioso o un giornalista**
Puoi scaricare i dati in tempo reale per il tuo lavoro, per studi e ricerche, per effettuare statistiche, per verificare i siti web e per

Il progetto OpenCoesione – www.opencoesione.gov.it

OPENCOESIONE

Verso un migliore uso delle risorse: scopri, segui, sollecita.



Progetti - Soggetti - Risorse

Progetti

Cerca tra i progetti

Il progetto

Il progetto Open Coesione mette i dati delle politiche di coesione a disposizione dei cittadini, delle amministrazioni italiane ed europee, dei ricercatori, dei media, degli analisti delle politiche, affinché possano valutare l'efficacia e la coerenza dell'impiego delle risorse disponibili e contribuire – attraverso le forme organizzative più varie e i corpi intermedi dell'organizzazione sociale – al corretto orientamento dei processi di programmazione e attuazione.

Una iniziativa fortemente voluta dal Ministro per la Coesione Territoriale, che avverte l'impellenza di una più attiva partecipazione dei cittadini nella formazione delle decisioni relative alle scelte di programmazione e nel processo di vigilanza sociale sull'impiego di risorse collettive. Le risorse delle politiche di coesione arrivano sui territori per rispondere a esigenze – spesso a deficit di infrastrutture o di servizi ma anche di capitale sociale – specifiche dei luoghi in cui si attuano gli interventi. I cittadini destinatari degli interventi devono essere parte attiva del processo di controllo sociale dei risultati, che non può essere lasciato alle sole amministrazioni.

All'operazione OpenCoesione si accompagna l'azione corrispondente dei dipartimenti in avvalimento al Ministro: il **Dipartimento per lo Sviluppo e la coesione economica (DPS)** e il **Dipartimento interministeriale per la programmazione economica (DIPE)**. La pubblicazione dei dati in formato accessibile e riutilizzabile sui propri siti istituzionali manifesta la volontà delle amministrazioni di muoversi in modo organico verso un assetto di trasparenza che favorisca la partecipazione attiva della cittadinanza e il ri-utilizzo dei dati.

Open Coesione

Le informazioni qui pubblicate hanno lo scopo di promuovere il dibattito sulle politiche di coesione, sulla destinazione dei fondi, sull'efficacia degli interventi, sull'effetto prodotto per la qualità di vita dei cittadini.

- [Il progetto](#) | [About](#) 🇬🇧
- [Diritti degli utenti registrati](#)
- [Cosa dicono di Opencoesione](#)
- [Contatti](#)
- [Licenza](#)

Come fare per...

Il sito consente di accedere a schede sintetiche sui singoli progetti e singoli soggetti coinvolti attraverso un motore che consente la ricerca diretta e la ricerca per territori, temi e natura dell'intervento, anche incrociando queste variabili tra loro.

- [Domande frequenti](#) | [FAQ](#) 🇬🇧
- [Cerca un progetto](#)
- [Cerca un soggetto](#)
- [Conosci le informazioni disponibili](#)

Open data

Per open data (letteralmente "dati aperti") si intendono informazioni pubblicate in formato tale da poter essere trattate senza il vincolo della disponibilità di uno specifico software e con il consenso affinché possano essere riutilizzate dagli utenti.

- [Scarica i dati](#)
- [I dati aperti della PA](#)



Governo Italiano
Presidenza del Consiglio dei Ministri

**Ministro
per la Coesione
Territoriale**



DPS Dipartimento
per lo Sviluppo
e la coesione economica



Comitato Interministeriale
per la Programmazione
Economica

Monitoraggio delle azioni territoriali su Agenda Digitale



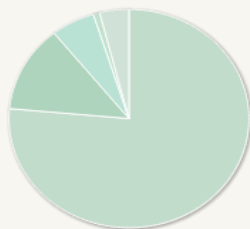
TEMA: AGENDA DIGITALE

Vai a tutti i progetti

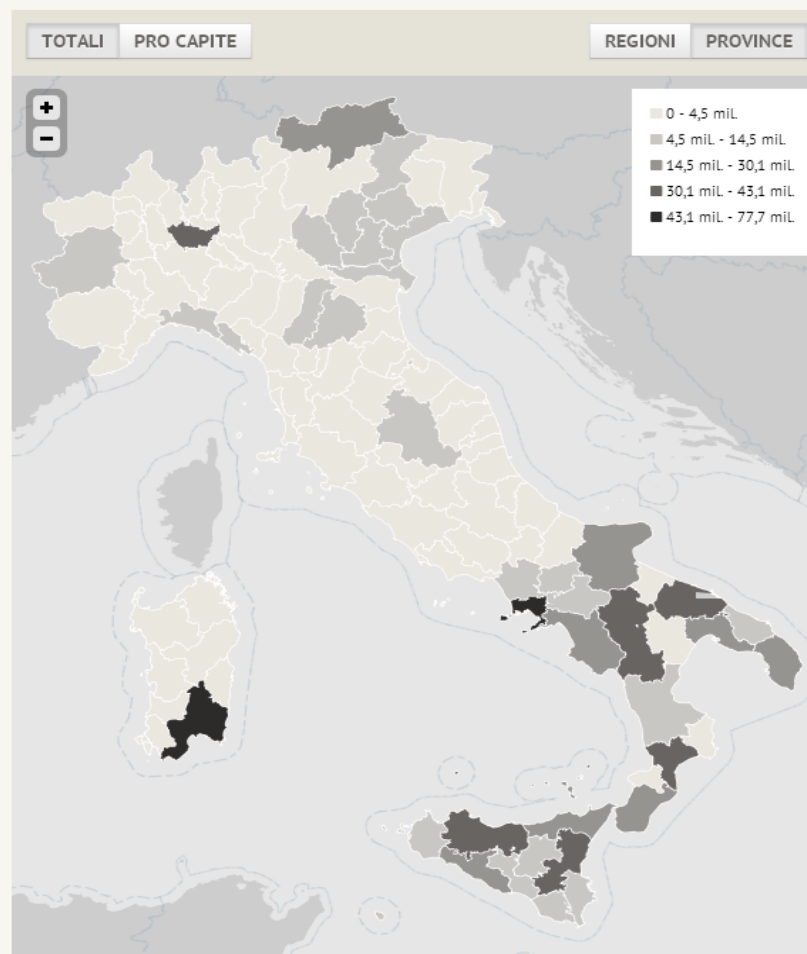
Il tema comprende azioni di infrastrutturazione e connettività a banda larga e ultralarga, servizi a cittadini e imprese, e per aiuti alle imprese attinenti le nuove tecnologie. Include inoltre interventi quali reti e laboratori didattici multimediali nelle scuole, progetti di e-government, servizi di e-health (Centri Unici di Prenotazione sanitaria, servizi erogati tramite Tessera Sanitaria, servizi on line per reti di medici di medicina generale) e servizi di e-inclusion (cittadinanza attiva e e-participation, centri di accesso pubblico al web).

Natura dell'investimento

Cosa si fa con i progetti?



Acquisto beni e servizi	1.347.626.956,2 euro
Infrastrutture	226.109.009,1 euro
Incentivi alle imprese	104.217.649,92 euro
Contributi a persone	15.261.256,16 euro
Conferimenti capitale	0 euro
Non disponibile	69.313.498,54 euro



La trasparenza – Il progetto Open Bilancio (società civile)



Il progetto Open Bilanci si pone l'obiettivo di "aprire i bilanci" delle amministrazioni dei comuni italiani e renderli comprensibili, tracciabili e condivisibili dai cittadini e da tutta la comunità locale

- Quanto spende il mio comune per la manutenzione delle strade?
- Quanto spende il mio comune per la polizia municipale?
- Quanto spende il mio comune per gli asili, i servizi per la terza età, i servizi sociali?
- Qual è l'andamento della spesa negli anni per questi servizi del mio comune?
- Come è variato il bilancio comunale col passare delle varie amministrazioni? Chi ha accumulato più debiti?
-

Hanno aderito fino ad ora:

Comune di Firenze
Comune di Udine
Comune di Senigallia

Trasparenza - Open Bilancio - Il caso Firenze




Comune di Firenze 2003 2004 2005 2006 2007 2008 2009 2010 2011

SPESE CORRENTI SPESE IN CONTO CAPITALE PER FUNZIONI PER INTERVENTI

ENTRATE € 664.683.592
2010 -10.72%
DI CUI AVANZO DELL'ESERCIZIO PRECEDENTE € 6.600.072

Spese € 660.902.844
2010 -10.88%
€ 486.140.224 **SPESE CORRENTI** 2010 -1%
€ 74.702.256 **SPESE IN CONTO CAPITALE** 2010 -50.95%
€ 100.060.364 **ALTRO** 2010 +1.8%



Download.zip
Dati del comune di Firenze

Entrate **Uscite** **Inf.**

- Autonomia impositiva
- Autonomia finanziaria
- Pressione tributaria
- Grado dipendenza erariale dallo Stato
- Grado dipendenza erariale
- Trasferimenti correnti dello Stato pro-capite
- Variazione della pressione tariffaria
- Capacità di riscossione
- Incidenza spesa per il personale %
- Spesa per il personale per abitante
- Composizione delle entrate

Informazioni

Giunta comunale			Consiglio comunale		
Matteo Renzi	dal: 2009-06-25 al: In carica	Sindaco	Eugenio Giani	dal: 2009-07-01 al: In carica	Presidente
Dario Nardella	dal: 2009-07-01 al: In carica	Vicesindaco	Susanna Agostini	dal: 2009-07-01 al: In carica	Consigliere
Elisabetta Cianfanelli	dal: 2009-07-01 al: 2011-09-01	Assessore	Tea Albini	dal: 2009-07-01 al: In carica	Consigliere
Giuliano Da Empoli	dal: 2009-07-01 al: 2012-01-05	Assessore	Stefano Alessandri	dal: 2009-07-01 al: In carica	Consigliere
Rosa Maria Di Giorgi	dal: 2009-07-01 al: In carica	Assessore	Angelo Bassi	dal: 2009-07-01 al: In carica	Consigliere
Angelo Falchetti	dal: 2009-07-01 al: 2011-06-01	Assessore	Stefano Bertini	dal: 2009-07-01 al: In carica	Consigliere
Claudio Fantoni	dal: 2009-07-01 al: 2012-06-02	Assessore	Enrico Bertini	dal: 2009-07-01 al: In carica	Consigliere

OpenBilanci
è un progetto sviluppato da


Linked Open Data Italia

openpolis

In collaborazione con

wikitalia


La partecipazione - Le consultazioni pubbliche (ideascale.com)

Home


Horizon 2020 Italy

Discussione pubblica sul sistema della ricerca e dell'innovazione italiana


Come funziona?



Gli utenti inviano le loro idee.



La nostra comunità discute e vota le idee.



Le idee più votate salgono in cima alla lista.

ATTENZIONE: il nuovo termine di chiusura della consultazione e' il 16 Novembre 2012

Discussione pubblica su Horizon2020-Italy

Questo spazio di discussione integra la consultazione pubblica promossa dal MIUR sulle prospettive di crescita del sistema della ricerca e dell'innovazione nel nostro Paese, disponibile all'indirizzo consultazionepubblica.miur.it/horizon2020it.

Chi può partecipare?

E' fortemente incoraggiato a partecipare non solo chi direttamente opera nel settore della ricerca (ricercatori e ricercatrici di università, enti pubblici, aziende pubbliche e private), ma anche organizzazioni che fanno e/o finanziano la ricerca e tutti i cittadini che comprendono l'importanza che questa riveste per l'innovazione e la competitività del sistema Italia.

Durata

La consultazione si apre l'11 Ottobre 2012 e si chiude l'11 Novembre 2012.

Come contribuire?

In questo spazio e' possibile **inviare, commentare o votare idee** rispetto alle categorie di discussione identificate. Ciascuna delle categorie e' associata ad una o piu' domande in modo da incoraggiare una partecipazione efficace. La lista delle categorie appare sulla sinistra dello schermo. Clicca su **"invia una Nuova Idea"**, scegli la categoria di interesse e inserisci titolo della tua proposta e relativo testo. Consigliamo vivamente di leggere la [guida all'uso di questo spazio](#) prima di partecipare alla discussione.

Risultati della consultazione e sviluppi futuri

Le proposte inviate saranno analizzate, contemporaneamente ai risultati del [questionario](#), al fine di individuare i temi emersi con maggiore frequenza e le indicazioni più rilevanti. Cio' sarà considerato ai fini della redazione dei documenti ufficiali, successivamente pubblicati.

Materiali di riferimento

[Messaggio del Ministro Profumo sulla consultazione](#)

[Il Framework Europeo Horizon2020 per la Ricerca e l'Innovazione](#)

[Versione stampabile del questionario per consultazione prima della sua compilazione](#)

Invia una Nuova Idea

Categorie

Tutte le idee

Sfoggia idee recenti

recenti (103)

popolari (103)

In revisione (0)

In corso (0)

Completa (0)

FormezPA

64 di 76

Progetto E.T.I.CA
Open Government e Amministrazione trasparente

La Partecipazione – il caso Comune di Udine (PA 2.0)

COMUNE DI Udine

ascolto attivo

ePart™

Cerca Indirizzo (es. Viale Italia 1, Roma) Cerca

Login | Registrati

TUTTI I COMUNI DEL NETWORK

Home Segnala un problema Lista segnalazioni Report Help! Contatti Banner RSS

Segnala un problema
Opzioni di ricerca
Legenda

- In Approvazione
- In carico
- Lavori in corso
- Sospeso
- Chiuso
- Rifiutato
- Gruppo di segnalazioni

Feedback

© 2010-2012 Posytron Engineering S.r.l. - Tutti i diritti riservati - Info - Disclaimer

Mi piace 143 CONDIVIDI

La Partecipazione – La piattaforma ePart



ULTIME SEGNALAZIONI

- **Indirizzo:** Via Lodovico Uccellis 11-13 Udine 33100 Italia IT
Arredo Strade: Tombino danneggiato
Data: 08/11/2012 **Ultimo aggiornamento:** 09/11/2012 09:48:28
Stato: **In carico**

- **Indirizzo:** 9 Via Raimondo Franchetti, 90145 Palermo PA
Dissesto Stradale: Marciapiede che sta crollando
Data: 02/09/2012 **Ultimo aggiornamento:** 09/11/2012 09:46:55
Stato: **Trasmesso all'U.R.P.**

- **Indirizzo:** Via Alfredo Casella Pesaro 61122 Italia IT
Altro: Parcheggio ostruisce visibilità.
Data: 09/11/2012 **Ultimo aggiornamento:** 09/11/2012 09:45:22
Stato: **Trasmesso all'U.R.P.**

- **Indirizzo:** 68 Via Giovanni Plumati, 12042 Bra CN
Altro: Videosorveglianza non funzionante.
Data: 08/11/2012 **Ultimo aggiornamento:** 09/11/2012 09:43:47
Stato: **Trasmesso all'U.R.P.**


[RSS](#) [Seguici su facebook](#)

FAI LA TUA SEGNALAZIONE

Digita le iniziali del nome del Comune *

Indirizzo:

Tipologia:

* campo obbligatorio [SEGNALA](#)

Suggerisci **ePart** ad un Amico!

I Comuni più Segnalati

- Afragola (140) • Agrigento (23) • Ancona (26)
- Bologna (20) • Cagliari (26) • Carini (47)
- Cinisello Balsamo (27) • Colognola ai Colli (24)
- Milano (125) • Napoli (84)
- Palermo (628) • Pesaro (53)
- Reggio di Calabria (125) • Roma (228)
- Rosarno (42) • San Severo (49) • Torino (37)

[Tutti i Comuni](#) • **Udine (1969)**

I Cittadini più Collaborativi

-  **Troisi Edoardo**
95 Segnalazioni

e-Government 2.0

Sei un Comune e vuoi utilizzare ePart?

ePart mobile

Scarica l'applicazione per il tuo smartphone

La partecipazione – Il progetto IRIS del Com. di Venezia

iris
beta

Segnala

Problemi segnalati

Statistiche

Aiuto

Area operatori



Segnala un problema

Naviga la mappa e indica dov'è il problema!

Aiutarti: inserisci via e numero civico sul campo **dove** e premi il bottone **Cerca**.

Quando hai trovato il luogo, **fai doppio click sulla mappa**.

Fornisci **anche** le informazioni su chi sei e sulla tipologia di problema che segnali.

Attenzione: Iris è un sistema per comunicare problemi di manutenzione urbana e non di pronto intervento!

Cognome:

Nome:

Telefono:

e-mail (per info sulla segnalazione):

Indirizzo di residenza:

Tipologia di problema:

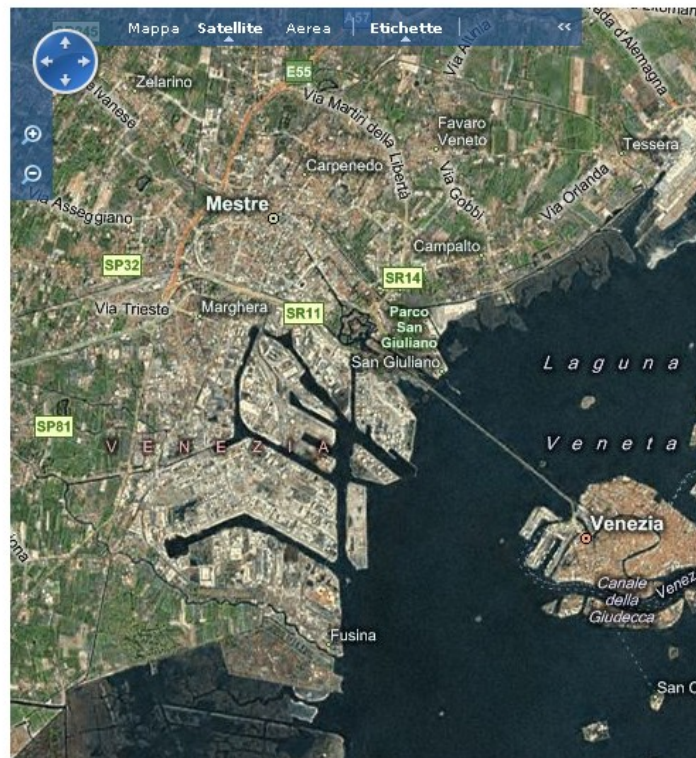
(Selezionare)

Oggetto:

Indicazioni utili:

dove:

Cerca



TweetyourMEP

Colmare il deficit democratico – un tweet alla volta

Nelle democrazie pre-digitali, i cittadini che volevano richiamare l'attenzione dei loro rappresentanti eletti su qualcosa scrivevano lettere; più recentemente è invalsa l'email. I social networks portano questo esercizio a un livello nuovo, perché i cittadini e i loro rappresentanti li usano per interagire in pubblico. Se mandi un tweet a un europarlamentare (MEP nell'acronimo inglese) tutti possono vederlo, così come possono vedere se quell'europarlamentare ti risponde, e cosa.

Quindi, non essere timido e twitta. Aiuterai i parlamentari europei a stare più vicini ai loro elettori. Qualche volta il deficit democratico è largo solo 140 caratteri.

TweetyourMEP è un progetto libero e open source, realizzato orgogliosamente da **Spaghetti Open Data**, un gruppo informale di cittadini soprattutto italiani che hanno a cuore i dati aperti e la libertà di informazione. Tutti (non solo i programmatori) sono i benvenuti tra noi! Aggiungiti alla [mailing list](#) (quasi tutta in italiano); riutilizza o migliora il nostro codice ([Github](#)).

Twitter usernames, avatars and tweets of MEPs © Unione Europea – Fonte: Parlamento Europeo. Il codice su GitHub è pubblicato con una [Affero General Public License version 3](#).

Grazie: Paolo ([@paolomainardi](#)), Alessio ([@dottorblaster](#)), Alfredo ([@seralf](#)), Luca ([@Lucacorsato](#)), Morena ([@morenaragone](#)), Silvio ([@pegualT](#)), Andrea ([@nelsonmau](#)), Alberto ([@alberto_cottica](#)) and all the fine folks on Spaghetti Open Data.

 [Privacy Policy](#)

TweetyourMEP – La piattaforma

TweetYourMEP

Casa

Circa

Italiano

Cerca # tweetyourmep

Cerca il tuo MEP

Nome

Partito locale

Paese

Italia

Fazione

- Seleziona Factio

Cerca

Reset

Privacy Policy



Sonia Alfano

IT / LD / Di più

[SoniaAlfano](#)

Tweet



Roberta Angelilli

IT / PP / Di più

[AngelilliR](#)

Tweet



Raffaele Baldassarre

IT / PP / Di più

[rafbaladassarre](#)

Tweet



Sergio Berlato

IT / PP / Di più

[SERGIOBERLATO](#)

Tweet



Mara Bizzotto



Rita Borsellino



Salvatore Caronna



Sergio Gaetano Cofferati

La collaborazione - La novità DeRev

DeRev è una piattaforma che consente di trasformare le tue migliori idee in Rivoluzioni allo scopo di migliorare concretamente il mondo in cui viviamo.

Crea qualcosa di **innovativo** per risolvere un problema o migliorare un aspetto della vita, incontra persone che condividono le tue proposte per instaurare rapidamente **collaborazioni** e amplificare la voce di gruppi e associazioni, **contribuisci** ai progetti più appassionanti e supporta le cause che ti stanno a cuore attraverso petizioni e **crowdfunding**, metti a disposizione le tue capacità e **competenze** diventando un agente di cambiamento reale!



Registrandoti gratuitamente a **DeRev** hai la possibilità di strutturare e proporre le tue idee in qualsiasi ambito per utilizzare gli strumenti che, sfruttando la potenza comunicativa del Web, ti permettono di ottenere contributi economici, collaborazioni, adesioni, know-how e visibilità per realizzare concretamente il tuo progetto.

Tutti gli strumenti offerti dalla piattaforma possono essere incorporati singolarmente in siti web esterni e altri social network, grazie ad applicazioni e widget che sfruttano la diffusione virale per amplificare la visibilità dei progetti e aumentare il successo delle campagne di crowdfunding, petizioni e trasmissioni in streaming audio/video.

Con oltre 80.000 pre-iscrizioni raccolte in pochi mesi, la piattaforma verrà lanciata in Italia a novembre 2012.

Piani regionali di Open Government – Il piano di Reg. Lombardia

Regione Lombardia

Cerca nel sito

AGENDA DIGITALE LOMBARDA

Agenda Digitale Lombardia

MENU | Home

- > Cos'è l'Agenda Digitale Lombardia
- > Gli stakeholder
- ✓ Le aree prioritarie di intervento
 - > Divario digitale
 - > Infrastrutture abilitanti e servizi digitali
 - > Interoperabilità e standard
 - > Patrimonio informativo pubblico
 - ✓ Cittadinanza digitale
 - ✓ Open Government
 - > Ricerca e innovazione nell'ICT
- > Iniziative in corso
- > Contatti

Ascolta

Piano regionale per l'Open Government

Che cos'è l'Open Government

E' un nuovo modello di *Governance* basato su strumenti e tecnologie che consentono alle amministrazioni pubbliche di essere "aperte" e "trasparenti" nei confronti dei cittadini. Il modello di Open Government ha come fine la centralità del cittadino, la partecipazione, l'accesso universale ai dati, l'uso del Web 2.0 e delle risorse dei dispositivi mobili.

L'Open Government:

- **mette al centro** di enti e istituzioni **i cittadini e il dialogo con la comunità locale**, sostituendo il modello gerarchico tradizionale, verticale, con quello orizzontale - partecipativo in cui il processo decisionale è il risultato del dialogo e della collaborazione tra istituzioni e privati;
- **concentra** le attività amministrative e i processi decisionali sulle **effettive esigenze della comunità di cittadini**, sulla comunicazione e sulla collaborazione con essi;
- **pone** le istituzioni di fronte a questioni, problematiche e regolamentazioni differenti rispetto a quelle con cui si sono storicamente confrontate.

Le nuove tecnologie dell'informazione e della comunicazione permettono un dialogo bidirezionale, interattivo e personalizzato con il singolo cittadino: l'OpenGov intende avvalersi dell'utilizzo di questi strumenti al fine di gestire in modo dinamico, collaborativo e ottimale il rapporto fra pubblica amministrazione e cittadini.

Questo nuovo approccio **facilita e favorisce la partecipazione diretta dei cittadini alla vita delle istituzioni pubbliche** per co-decidere insieme le priorità e le conseguenti azioni da mettere in campo.

Il piano regionale per l'Open Government

L'Agenda Digitale Lombardia 2012-2015, tra i diversi scopi che la guidano, mira ad ottenere vantaggi socio-economici sostenibili sulla base di **nuove modalità di interazione e collaborazione tra cittadini, imprese e PA** che definiscono e attuano insieme azioni concrete utilizzando tutte le potenzialità offerte dalla tecnologia.

Affinché questa compartecipazione alla costruzione delle politiche pubbliche si realizzi, Regione Lombardia intende adottare un apposito **Piano di OpenGov** che preveda azioni strutturali capaci di rinnovare il rapporto tra i cittadini lombardi e l'amministrazione regionale. In quest'ottica il Piano dovrà essere improntato su tre principi:

- **partecipazione**: stimolare la partecipazione dei privati al processo decisionale, in quanto il ricorso all'intelligenza collettiva migliora la qualità delle scelte compiute dalle istituzioni;
- **collaborazione**: rivedere i modelli organizzativi in modo da garantire la costante collaborazione con gli altri Enti, le organizzazioni no-profit e i privati, sfruttando al massimo gli strumenti del

Link Approfondimenti

- > Ricerca di esperti per la definizione del Piano di Open Government
- > Nomina del pool di esperti per il piano di Open Government

Le criticità dell'Open Government (lato PA)

- **Giuridici e normativi**
 - ✓ Necessità di un FOIA (Freedom of Information ACT)
 - ✓ Controllo sulla legittimità dell'accesso agli atti della PA (differenti interpretazioni art. 24 della L. 241/1990)
 - ✓ Presunti problemi di Privacy!
- **Tecnologici**
 - ✓ Ontologia semantica comune e standard
 - ✓ Interscambio e interoperabilità
 - ✓ Integrazione dei sistemi di back office delle diverse PA coinvolte
- **Organizzativi e Amministrativi**
 - ✓ Strutture e uffici della PA per obiettivo "Dato e governo aperto"
 - ✓ Riorganizzazione delle PA per processi
- **Politici e amministrativi**
 - ✓ Scarsa consapevolezza e conoscenza dei costi/benefici
 - ✓ Necessità di un forte «*commitment*» politico
 - ✓ Dialogo e confronto tra i diversi livelli amministrativi

La trasparenza - Il FOIA (Freedom Of Information Act)

Condividi questa pagina:



10
buoni motivi
per volere una legge sulla
TRASPARENZA
della
pubblica
amministrazione

Promotori

Elena Aga Rossi
Vittorio Alviso
Gregorio Arena
Giulia Barrera
Romano Bartoloni
Ernesto Belisario
Amelia Beltrami
Giovanni Bocca Artieri
Sandra Bonsanti
Ennio Caretto
Paola Carucci
Roberto Casalini
Gegia Celotti
Enzo Cheli
Guido Columba
Marco Contini
Paolo Costa
Emilia De Biasi
Francesco De Vito
Arturo Di Corinto
Stefano Epifani
Andrea Fama
Vittorino Ferla
Giuseppe Fiengo
Raffaele Fiengo
Antonio Gaudio
Giancarlo Ghirra
Angelo Giacobelli
Giuseppe Giulietti
Linda Giuva
Mariella Guercio
Pietro Ichino
Claudia Lopodote
Enzo Marzo
Flvio Matarazzo

FOIA.IT

INIZIATIVA PER L'ADOZIONE DI UN FREEDOM OF INFORMATION ACT — IN ITALIA —

PER IL DIRITTO DI ACCESSO ALLE INFORMAZIONI
DELLA PUBBLICA AMMINISTRAZIONE

FIRMA QUI
Aderisci all'appello!

Dieci buoni motivi per volere una legge sulla trasparenza della pubblica amministrazione

- 1. Perché è uno strumento essenziale per la democrazia**
L'informazione è stata definita "l'ossigeno della democrazia": senza di essa, la democrazia muore. Avere accesso ai documenti della pubblica amministrazione significa avere migliori strumenti per capire, giudicare e partecipare alla vita pubblica. Significa poterne saperne di più su come le persone che abbiamo eletto hanno speso i nostri soldi e utilizzato il potere che gli abbiamo dato. Significa quindi poter votare con migliore cognizione di causa.
- 2. Perché l'informazione detenuta dalla pubblica amministrazione è nostra**

contributi

SOSTIENI L'INIZIATIVA PER
L'ADOZIONE DI UN FREEDOM
OF INFORMATION ACT IN ITALIA
anche con una piccola cifra

Donazione



modelli conformi
per la richiesta di
informazioni pubbliche

**Modello conforme alla
Convenzione di Aarhus
per la richiesta di
informazioni pubbliche
in materia di ambiente**

documenti
(free download)

**Mozione per l'accesso
alle informazioni del
settore pubblico in tutti
gli Stati membri**

**Appuntamento primo
incontro FOIA.IT**

**Breve guida al
Freedom of Information
Act britannico e altri
Nuovi Diritti
all'informazione**

**Freedom of
Information Act - USA**

**Raccomandazione del
Comitato dei Ministri
del Consiglio d'Europa
sul diritto di accesso ai
documenti ufficiali delle
autorità pubbliche**

Le criticità dell'Open Government (lato cittadini/imprese)

- Framework comune tra i diversi livelli amministrativi produttori di dati (europeo, nazionale, regionale, comunale – Agenzia per l'Agenda Digitale)
- Aumentare l'*engagement* di cittadini e imprese per il riuso dei dati
- Estendere obblighi decreto «Digitalia» ai Dati delle società partecipate che erogano servizi pubblici locali (trasporti, rifiuti, energia, ecc.)
- Maturazione del mercato del riuso dei dati per servizi ed applicazioni
- Investimenti in sensibilizzazione della società civile su pratiche collaborative e partecipative
- Promuovere contest (concorsi a premi) per la realizzazione di applicazioni basate su dati pubblici aperti

Il fattore abilitante

Il web abilita lo scambio di dati e informazioni

"....il web ci permette la condivisione di risorse non competitive, come le idee o i dati"

(cit. Lawrence Lessig, Il futuro delle idee, Feltrinelli, Milano, 2006)



Fatta l'Italia open (quasi!), ora bisogna fare gli italiani open!!



Grazie!
Ugo Bonelli
u.bonelli@fastwebnet.it