

FOIA e PA, resistenza o rivoluzione?

Guido Romeo
@guidoromeo

Università degli studi di Sassari, Dipartimento PolComIng
19/06/2017



[HOME](#) [SCIENZA](#) [MEDICINA](#)



di **Riccardo Saporiti**

Data journalist

18 MAG, 2017



5340	
	...
18	
5340	
CONDIVISIONI	

Vaccini, la mappa dell'Italia che rinuncia a proteggersi



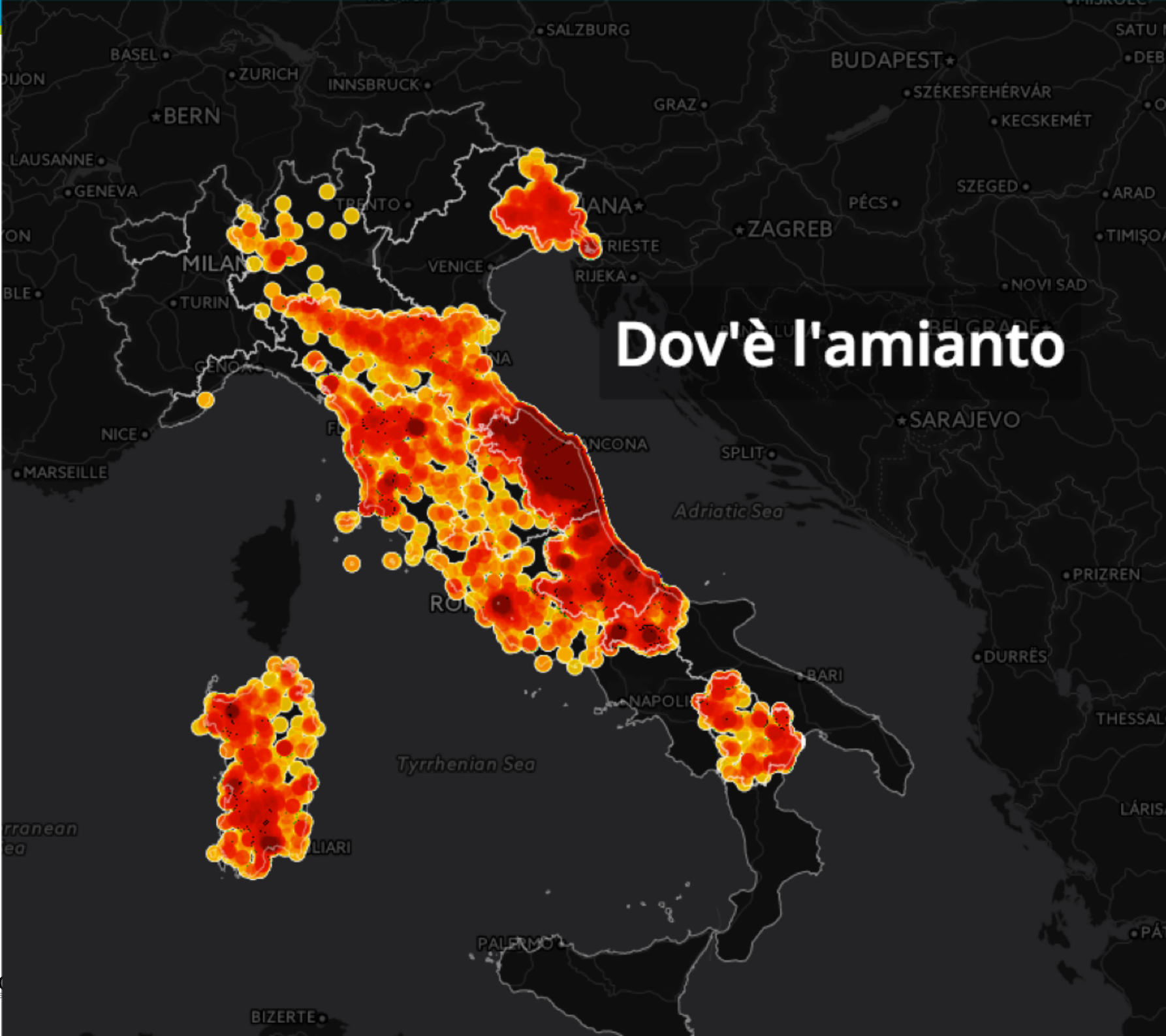
Il prezzo dell'amianto

Tremila morti e mezzo miliardo di euro di costi all'anno.

560mila cittadini a rischio malattia.

Almeno 300mila strutture da bonificare.

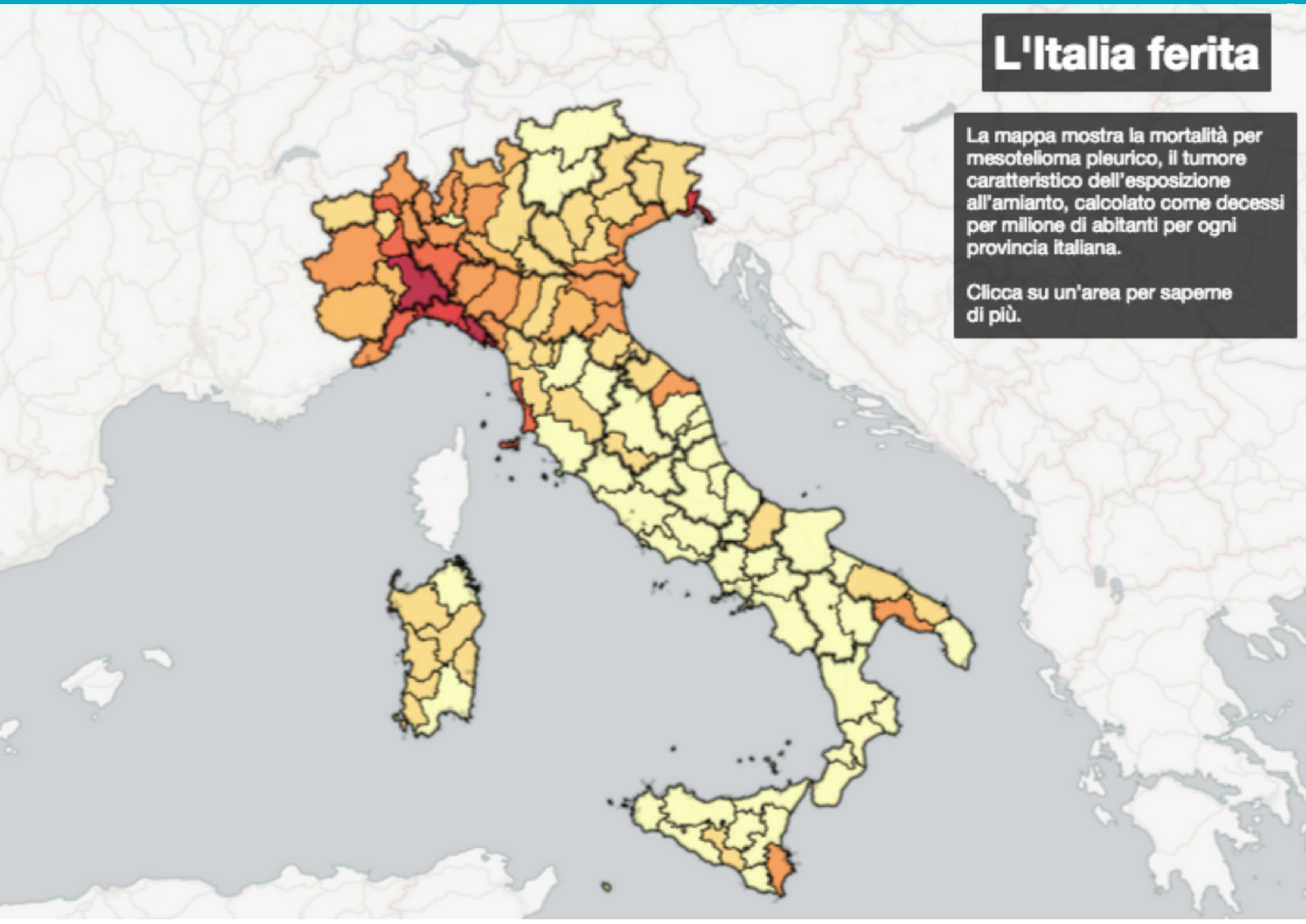
Viaggio in una vergogna nazionale



L'Italia ferita

La mappa mostra la mortalità per mesotelioma pleurico, il tumore caratteristico dell'esposizione all'amianto, calcolato come decessi per milione di abitanti per ogni provincia italiana.

Clicca su un'area per saperne di più.





Data journalism: la mappa delle slot machine in Italia

Inchiesta di Wired Italia: dove ci sono più slot, in percentuale si gioca e si perde di più. E l'azzardo diventa un costo sociale e sanitario. [GUARDA LA MAPPA](#)

02 luglio 2013 di [Raffaele Mastrodonardo](#) e [Alessio Cimarelli](#)



VOTA

Wired Tired Expired 

Segui

 1,6mila

 Mi piace

 Condividi

173

 Tweet

 +1 25

19 maggio 2013
Ultimo aggiornamento
2 giorni fa



Storie, idee,
persone che
cambiano il
mondo

ABBONATI



- DAILY
- GADGETLAND
- LIFE
- ITALIAN VALLEY
- MONEY
- TV
- BLOG

- NEWS-
- A CONFRONTO
- BLOG-
- FOTO
- VIDEO

DOVE TI CURI

SCOPRI I MIGLIORI (E I PEGGIORI) OSPEDALI D'ITALIA

gli articoli  

q Cerca ospedale o località...



Map data ©2013 Basarsoft, GeoBasis-DE/BKG (©2008), Google, Mapa G/Israel, CRION/ME, basate su BGN/IGN España - Termini e condizioni d'uso

Fonte dati: Agenas - Ministero della Salute



FOIA4 ITALY

HOME COSA È UN FOIA? PERCHÈ SERVE IL FOIA LA PROPOSTA DI LEGGE CHI SIAMO MANIFESTO NEWS

VOGLIAMO UN FREEDOM OF INFORMATION ACT

Cittadinanza consapevole e partecipe al bene comune.

FIRMA ORA

DIRITTO
DI SAPERE

IGNORANZA DI STATO

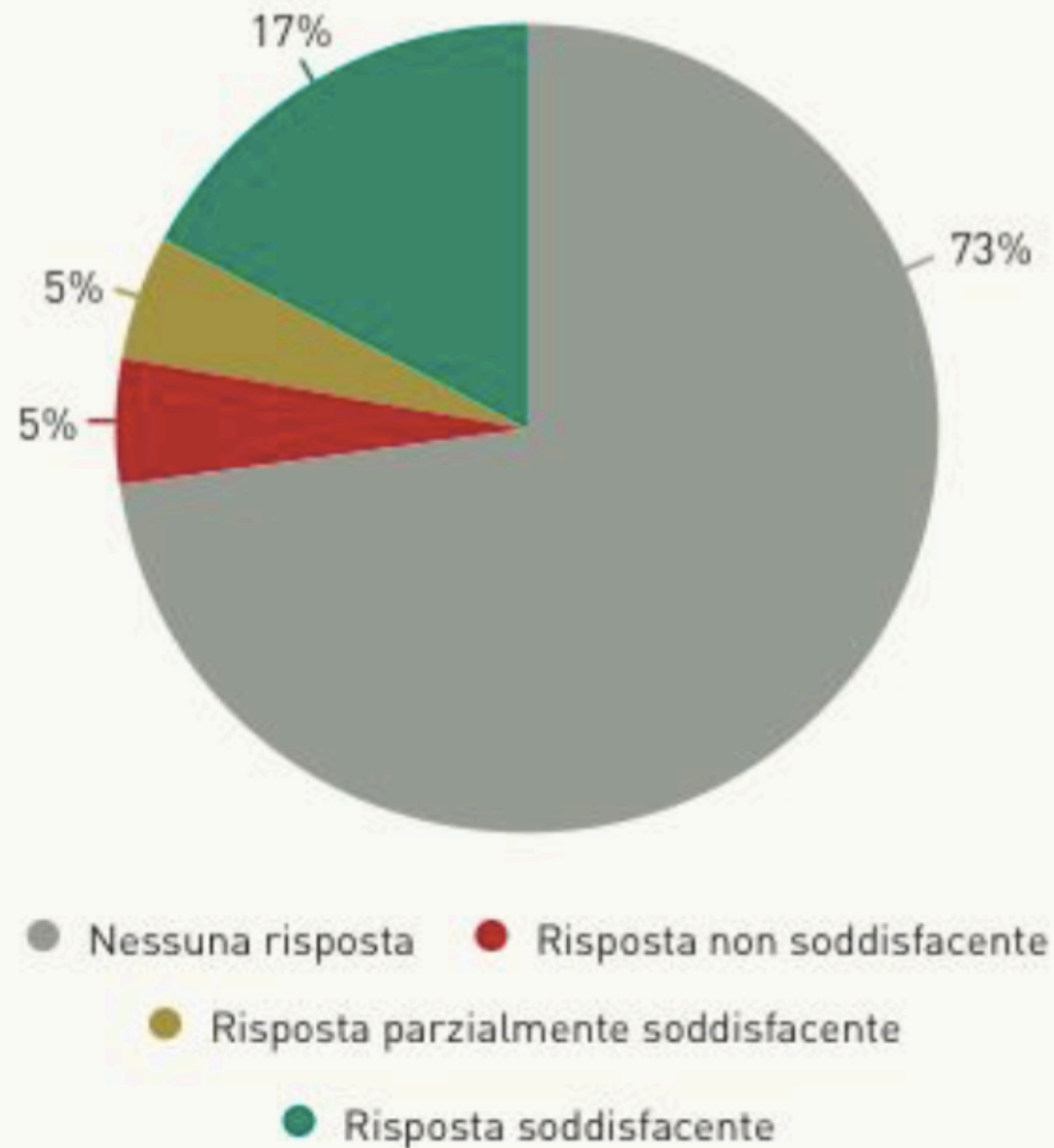
Risultati e raccomandazioni
dal primo monitoraggio nazionale
sul Foia italiano

Aprile 2017

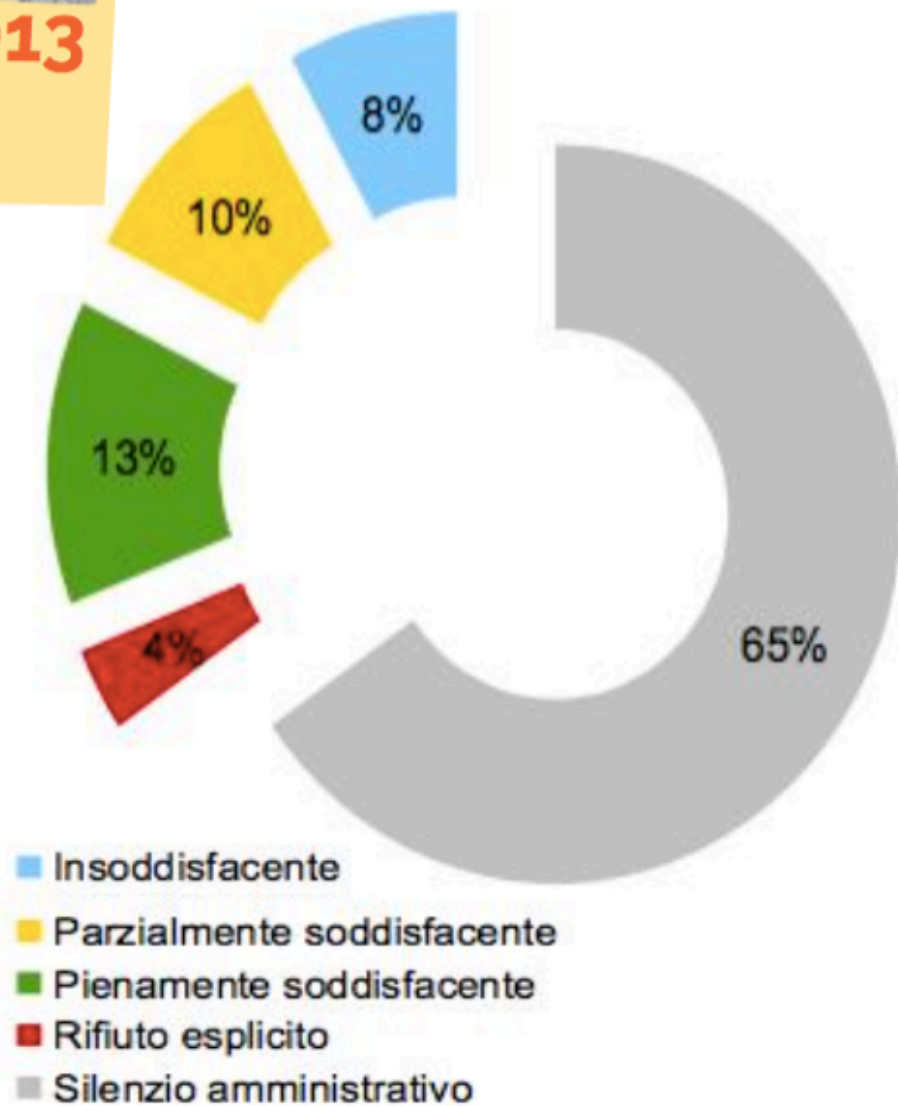
www.dirittodisapere.it/rapporto-foia

Le risposte ottenute NEI 30 GIORNI

Più di
**SETTE RICHIESTE
SU DIECI**
non hanno
ricevuto risposta



2013



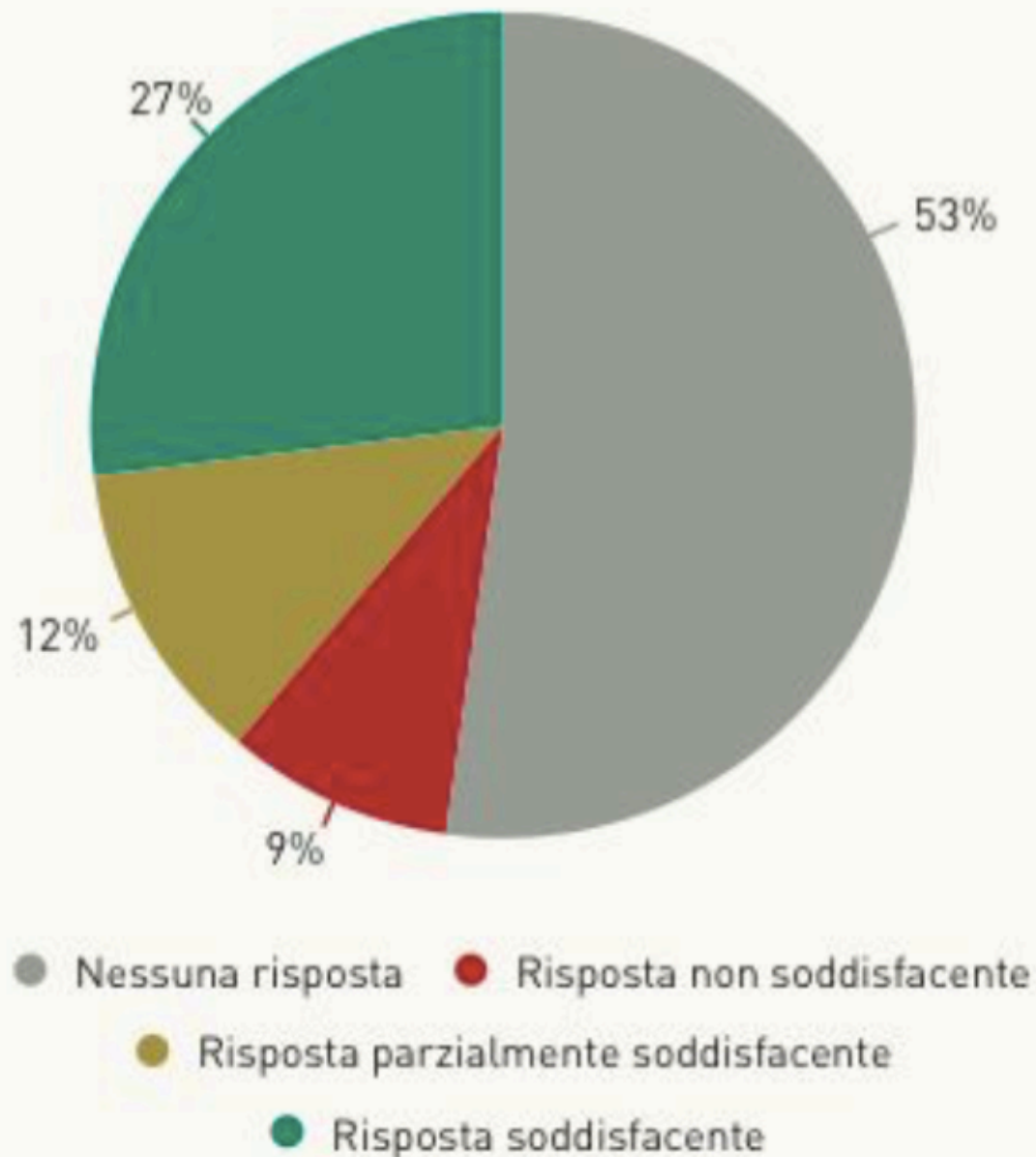
2017

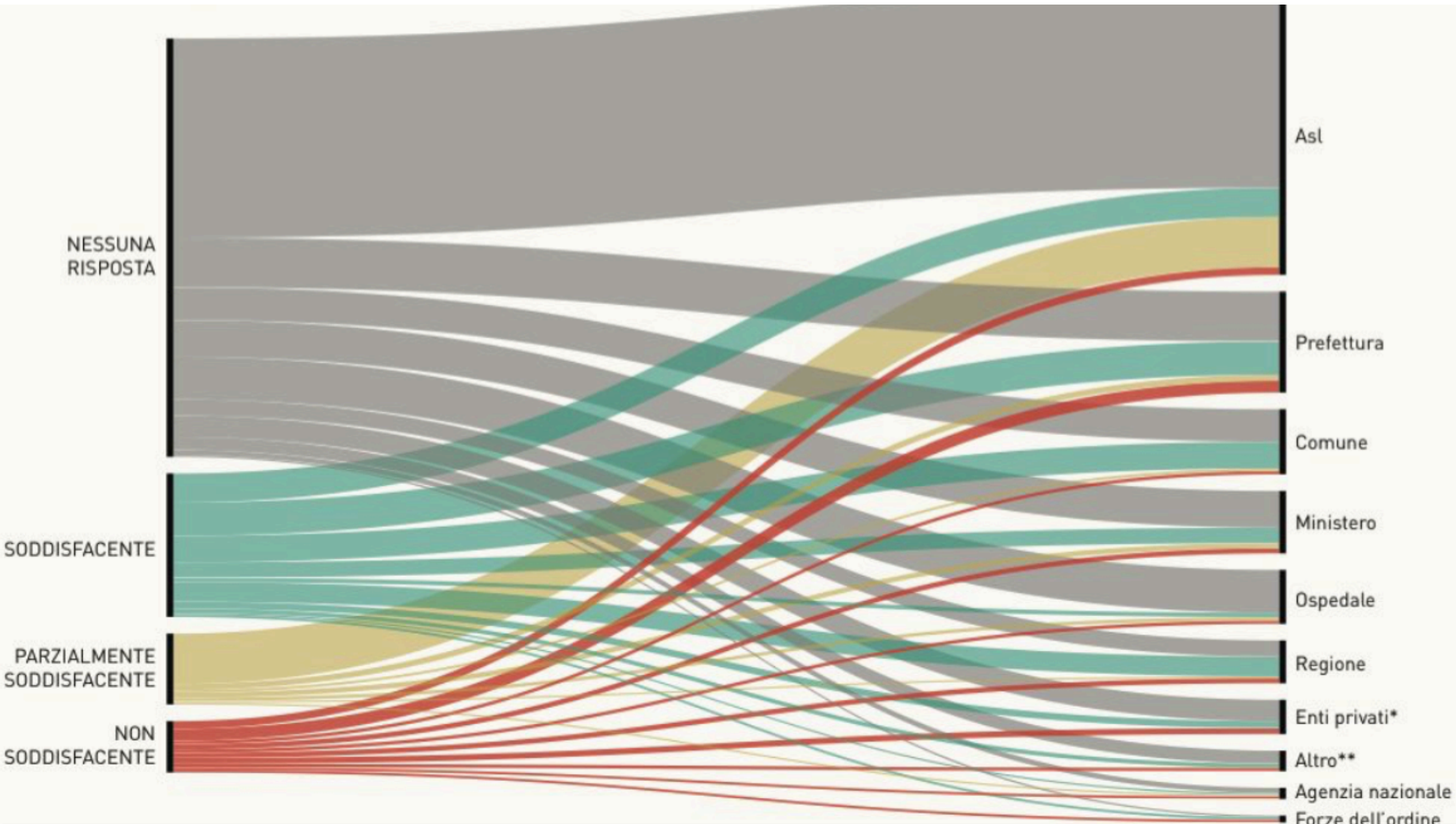


Le risposte ottenute **DOPO** **45 GIORNI**

Si continua
a ignorare...

Più della metà
delle richieste
resta **SENZA**
RISPOSTA





Come hanno risposto i Ministeri?

- Ai ministeri sono state inviate 73 richieste:
 - **60%**, le richieste FOIA a cui non hanno risposto
 - **21 richieste su 73** sono soddisfacenti (tra 80 e 100%)

La percentuale di **SUCCESSO** delle risposte dei Ministeri è del **29%**



REJECTED

Quali **DINIEGHI** abbiamo ricevuto?

35%

Dinieghi
impropri

44%

Dinieghi
previsti
dal decreto

21%

Dinieghi
procedurali

SILENZI

DI STATO

STORIE DI TRASPARENZA NEGATA
E DI CITTADINI CHE NON SI ARRENDONO

Ernesto Belisario

Guido Romeo

PREFAZIONE DI GIAN ANTONIO STELLA

chiarelettere

Il convegno «Riuso del patrimonio informativo pubblico per il data journalism e il monitoraggio civico» rientra tra le attività del progetto "OpenRAS: dati aperti per la trasparenza e l'accountability" - Programma Operativo Regionale FSE 2014-2020 (Decisione C 2014 N° 10096 del 17/12/2014), Asse 4 – Capacità istituzionale e amministrativa, azione 11.1.1 “Interventi mirati allo sviluppo delle competenze per assicurare qualità, accessibilità, fruibilità, rilascio, riutilizzabilità dei dati pubblici”.

 <http://opendata.regione.sardegna>
[@ opendata@regione.sardegna.it](mailto:opendata@regione.sardegna.it)