



Telegram

**UN AEROPLANINO CHE PUO'  
VOLARE MOLTO IN ALTO**



# TELEGRAM - WHAT

- Telegram è un **servizio** di messaggistica **gratuito**
- Consente di mandare foto, messaggi, video e file
- Permette di creare **gruppi fino a 5.000 persone** o canali ad accesso illimitato
- I creatori lo definiscono una 'combinazione' fra email e sms

FAQ <https://telegram.org/faq#q-what-is-telegram-what-do-i-do-here> (che spiegano anche in cosa Telegram è diverso da WhatsApp)



# TELEGRAM - WHAT

- Si può usare via smartphone, tablet, pc
- Si può usare con IOS, Android, Windows Phone e via pc con la versione web

## Q: Which devices can I use?

You can use Telegram on smartphones, tablets, and even computers. We have apps for [iOS](#) (6 and above), [Android](#) (2.2 and up) and [Windows Phone](#). You can also use Telegram's [web version](#) or install one of our [desktop apps](#) for Windows, OSX, and Linux.

You can log in to Telegram from as many of your devices as you like — all **at the same time**. Just use your main mobile phone number to log in everywhere.



# TELEGRAM

## GRUPPI E CANALI

- **I gruppi** servono per parlare con gli amici  
*Non fanno al caso nostro*
- **I super gruppi** arrivano fino a 5.000 membri  
*Ma noi vogliamo di più vero?*
- **I canali** consentono di mandare messaggi pubblici ad una audience molto più ampia e potenzialmente infinita!  
*Sono quello che fa per noi!*

FAQ sui canali [https://telegram.org/faq\\_channels](https://telegram.org/faq_channels)



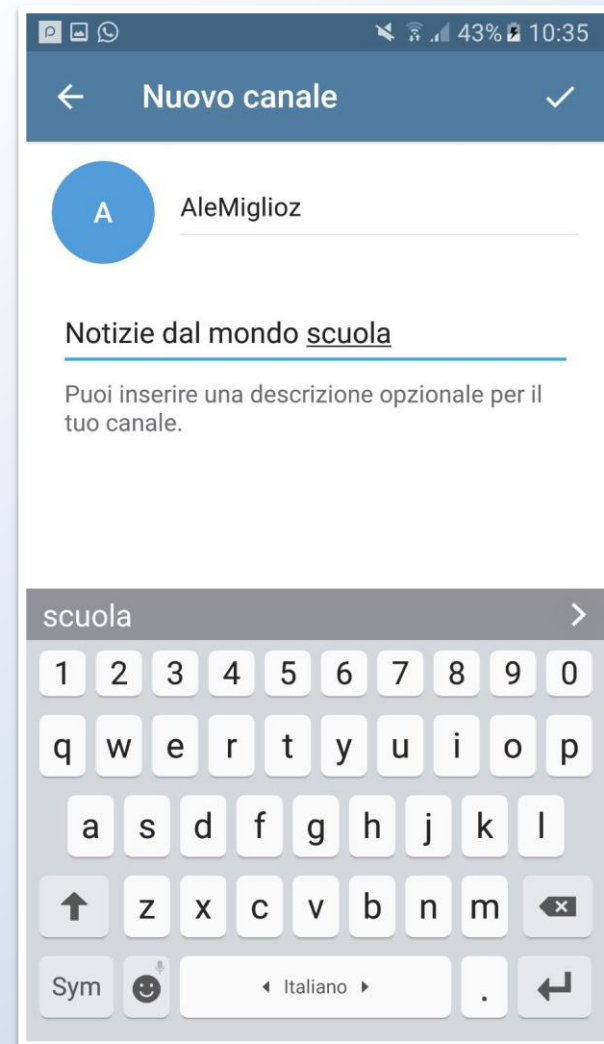
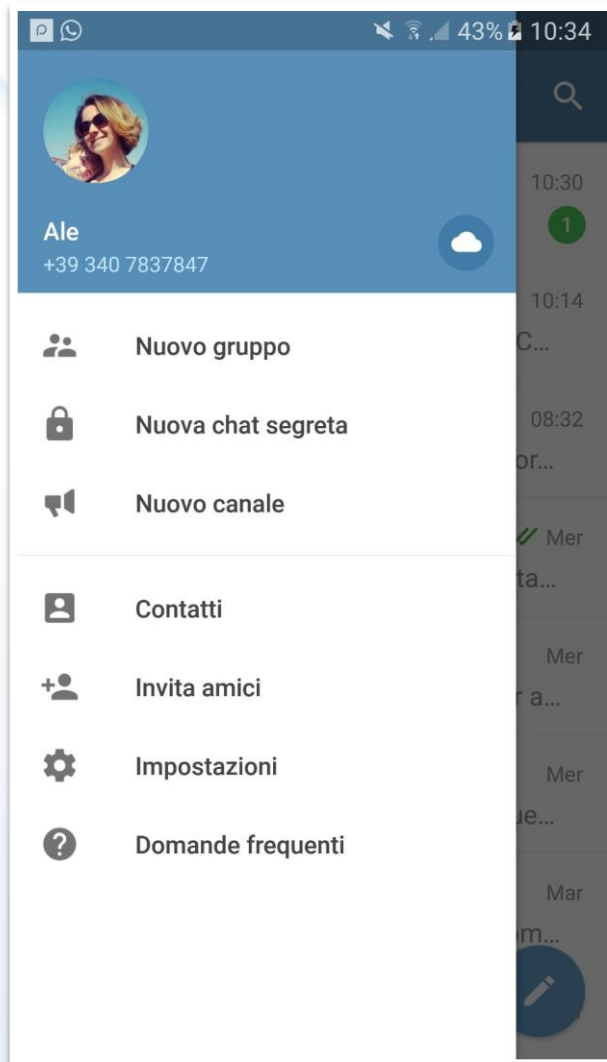
# TELEGRAM

## UN CANALE TUTTO VOSTRO

- Un canale può avere un numero illimitato di membri
- Può avere più amministratori per facilitarne la gestione e questo vi sarà molto utile
- Ogni nuovo membro che si aggiunge può vedere tutta la cronologia precedente, non si perde nulla


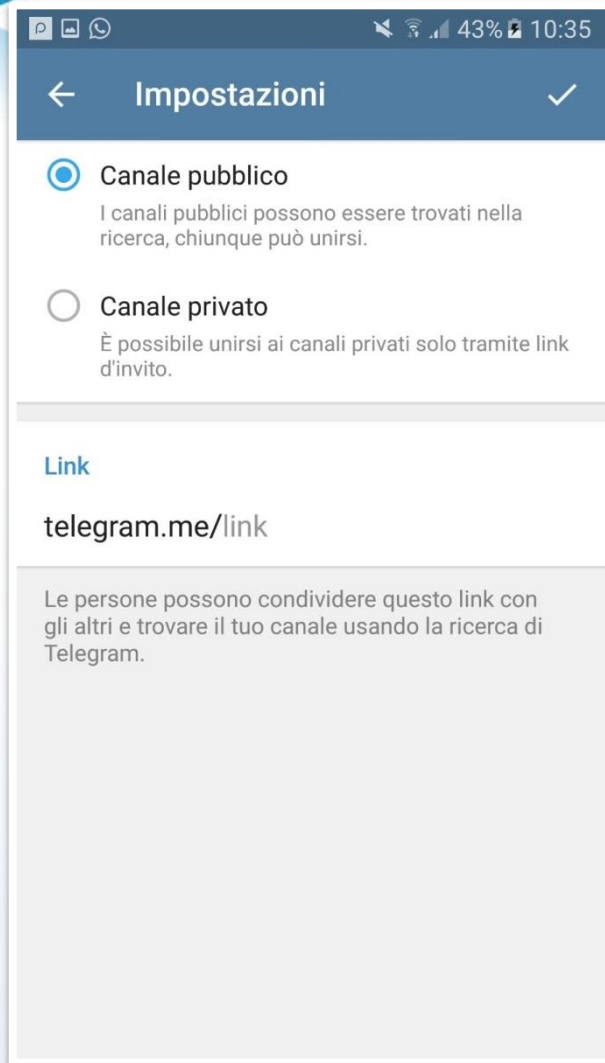


# APRI IL TUO CANALE PASSO DOPO PASSO





# APRI IL TUO CANALE PASSO DOPO PASSO





# DARSI DELLE REGOLE

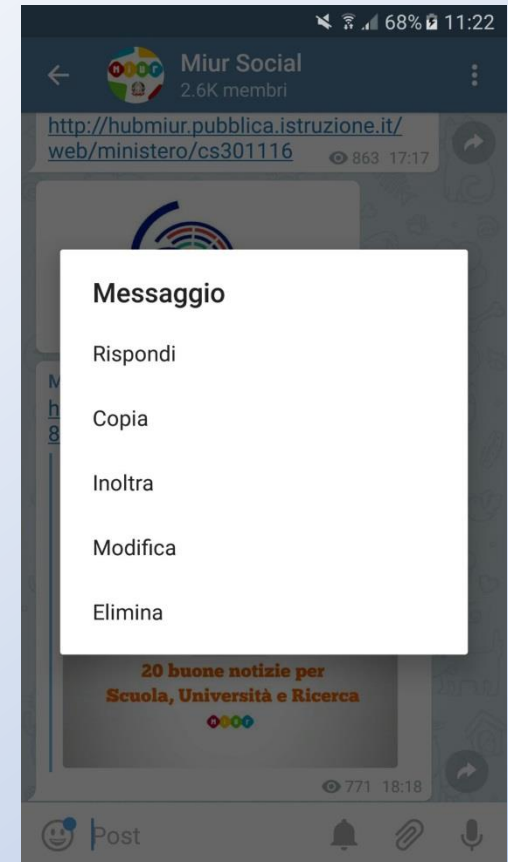
- Modalità di alimentazione del canale  
(**Automatismi vs Alimentazione manuale**)
- **Who, what, when, where, why**: segui le regole del giornalismo anglosassone e dirai l'indispensabile (senza dimenticare **how**, fondamentale per una #pasocial)
- What time is it? L'**orario** conta!
- Cosa mettere e cosa no (**piano editoriale**)
- Come postare i contenuti (**editing**)





# LA GESTIONE DEL CANALE IN PRATICA

- Postare è semplice, come mandare un sms. Preparate però prima bene i **testi** e le **immagini** per essere sicuri che non ci siano errori
- Potete usare l'applicazione web sul vostro pc per pubblicare più comodamente
- **Programmate** sempre le vostre attività
- Ho sbagliato, help! Tranquilli, i post si possono modificare basta cliccarci sopra.





# Miur Social

- Lanciato a **maggio 2016** in occasione del **Forum PA**
- **2.600 membri** raggiunti questa estate di cui **2.000** attivi
- Una media di **tre notizie** postate al giorno
- Poca politica, molte **news di servizio**, sì a uso **video**,  
**immagini ed infografiche**



# **Grazie**

**E se non lo avete fatto durante la lezione veniteci a**

**trovare su**

**@MiurSocial**

**[Telegram.me/Miur\\_Social](https://t.me/Miur_Social)**