



FARE

FOCUS

Il Web Toolkit e lo UI Kit

a cura di Daniela De Blasis




IL WEB TOOLKIT E LO UI KIT

Che cos'è?

Lo UI Kit è una **libreria di componenti grafici per il web.**

Il **web Toolkit** è la traduzione del kit grafico in **codice sorgente.**

Sono kit pronti all'uso per creare interfacce secondo quanto definito [nelle Linee Guida di Design per i Servizi Web della PA.](#)

 /designers
dalla parte dei cittadini

UI Kit
Input field

TEXT FIELD

Me state Field label Reserv staff
Field label Field label

Correct input Field label ✓ Warning Field label ! Error Field label ✗

With instruction message

Me state Field label Reserv staff
Field label Field label

Noninativo

Numero partecipanti

Indirizzo email

Non condividere mai la tua email con nessun altro.

```
<form>
  <div class="form-group">
    <input type="text" class="form-control" id="exampleInputText">
    <label for="exampleInputText">Noninativo</label>
  </div>
  <div class="form-group">
    <input type="number" class="form-control" id="exampleInputNumber">
    <label for="exampleInputNumber">Numero partecipanti</label>
  </div>
</form>
```

Copy

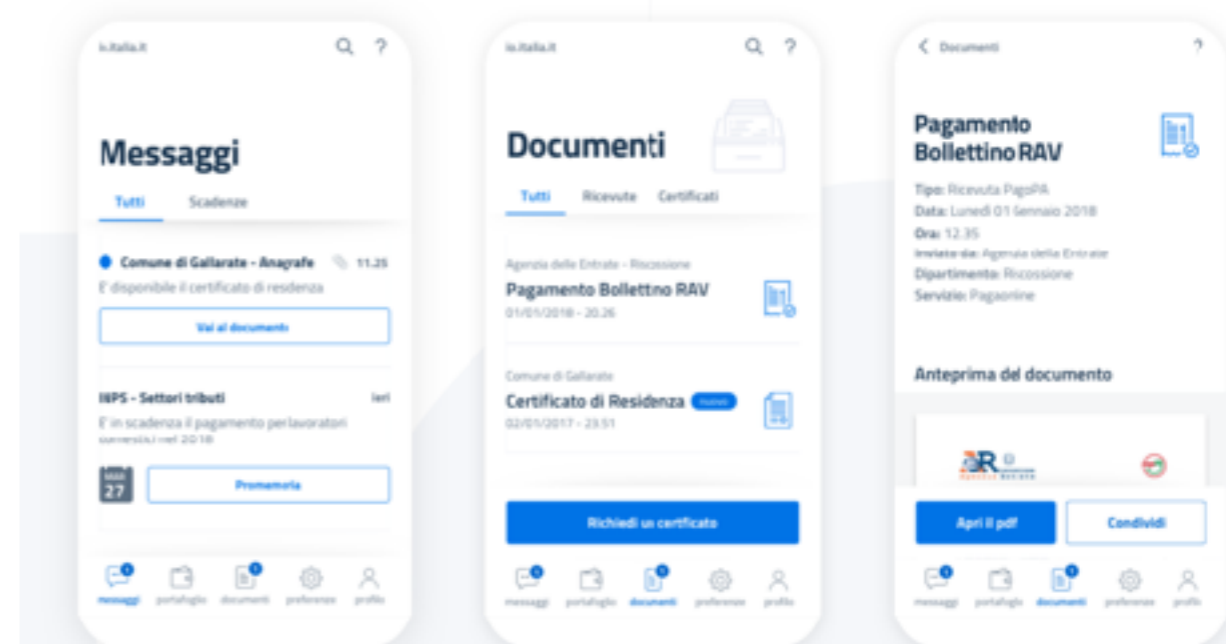
ESEMPI DI KIT / FARE



IL WEB TOOLKIT E LO UI KIT

A cosa serve?

Sono kit che servono a creare **siti web** per le pubbliche amministrazioni: **i comuni, le scuole, le agenzie, i ministeri** e i pubblici servizi secondo quanto definito nelle Linee Guida di Design per i Servizi Web della PA.



ESEMPI DI KIT / FARE

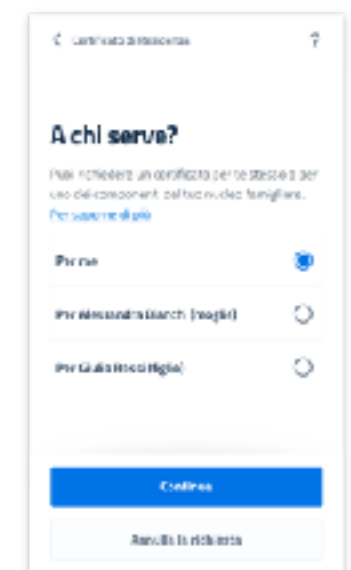
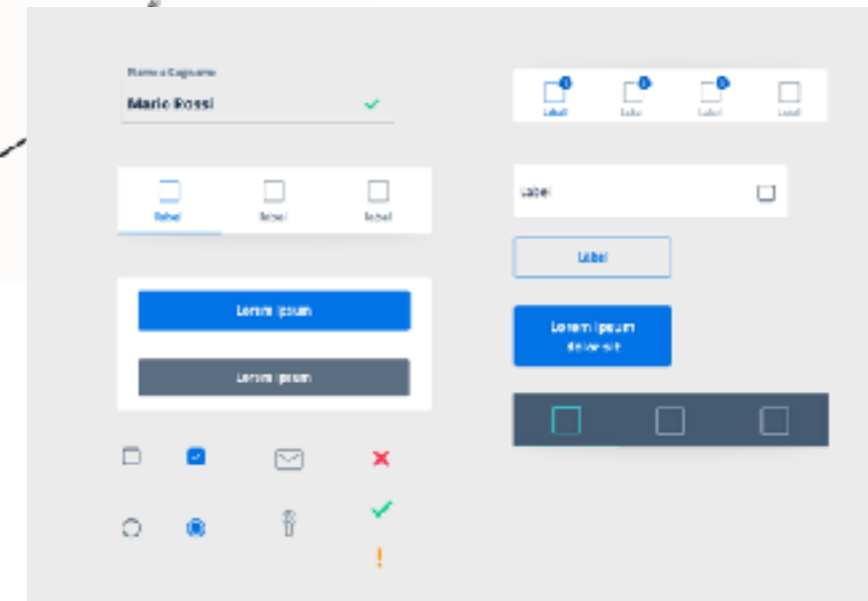
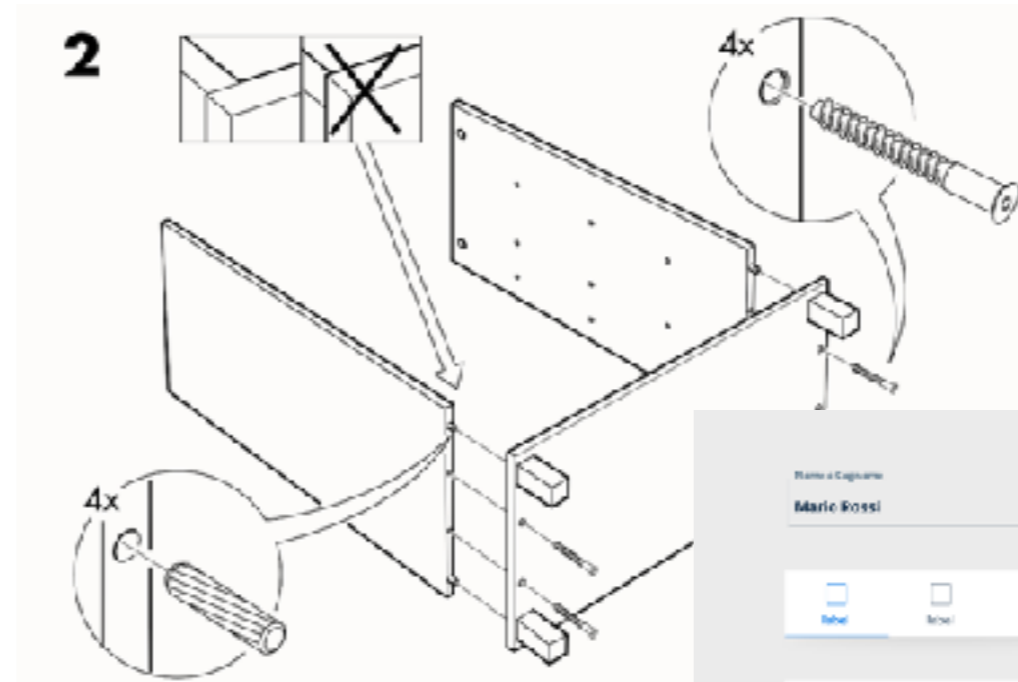


IL WEB TOOLKIT E LO UI KIT

Perché uno UI Kit?

- Flessibilità di uso
- Coerenza
- Rispetto dei principi di Visual Design

al fine di creare una buona esperienza utente



ESEMPI DI KIT / FARE



IL WEB TOOLKIT E LO UI KIT

Perché uno UI Kit?


- Flessibilità di uso
- **Coerenza**
- Rispetto dei principi di Visual Design

al fine di creare una buona esperienza utente



DEFAULT BUTTON

default	
hover	
default	
hover	



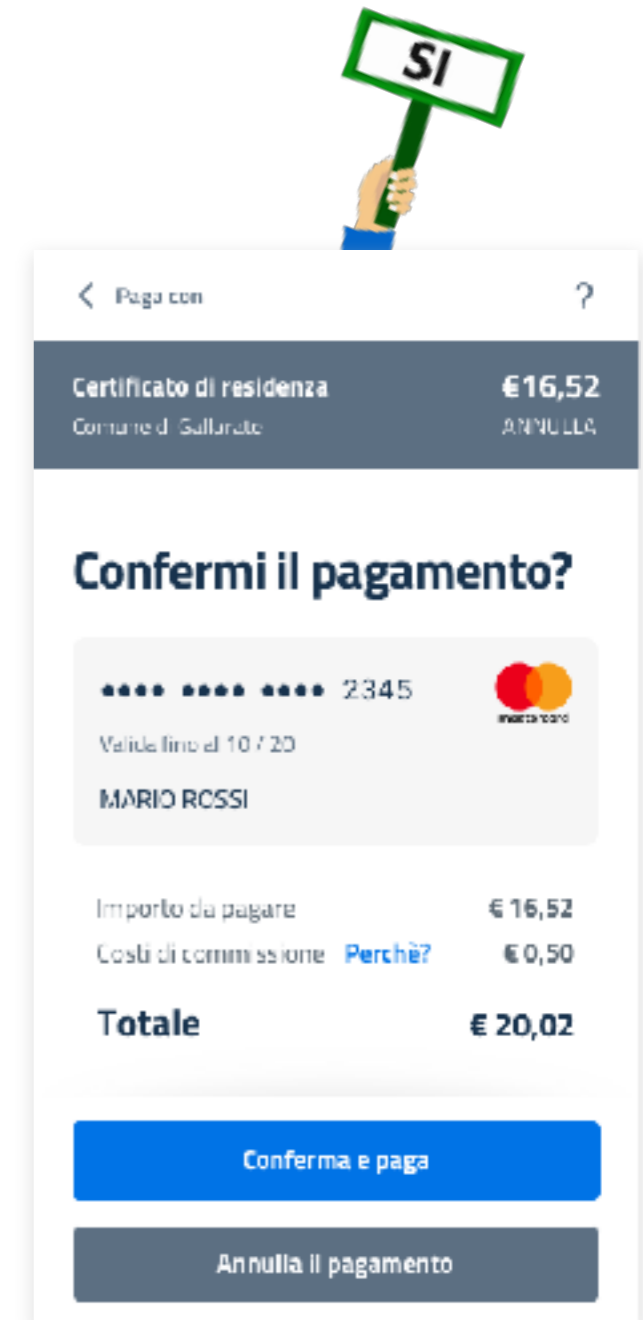
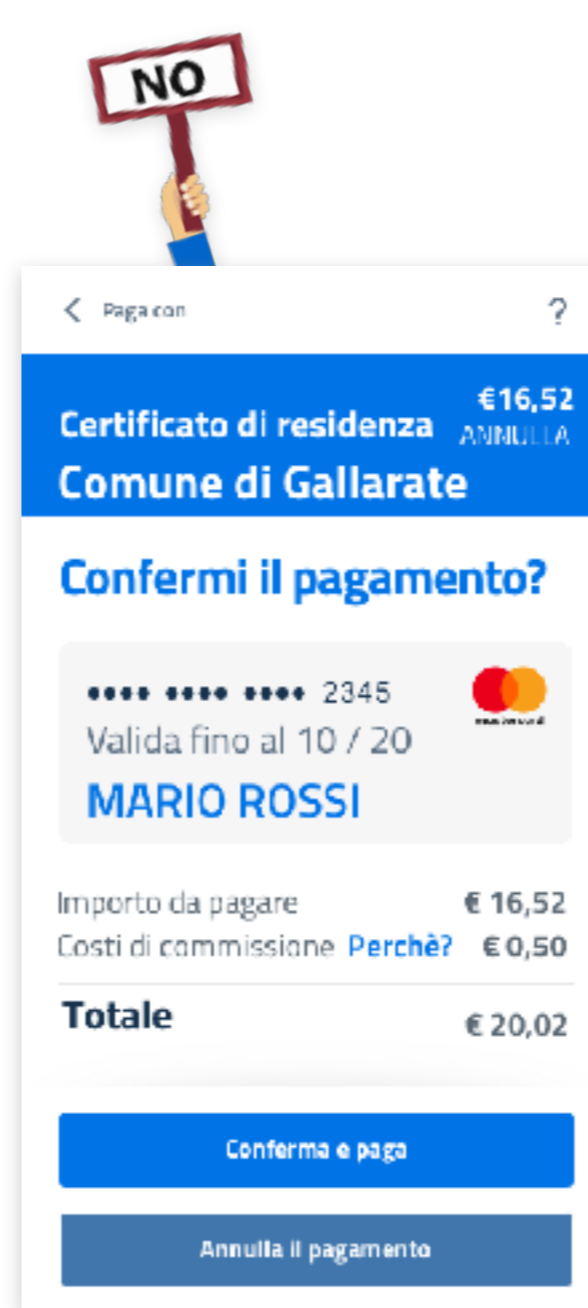


IL WEB TOOLKIT E LO UI KIT

Perché uno UI Kit?

- Flessibilità di uso
- Coerenza
- **Rispetto dei principi di Visual Design**

al fine di creare una buona esperienza utente



ESEMPI DI KIT / FARE



IL WEB TOOLKIT E LO UI KIT

Un modello Open Source

dalla progettazione Hi-Fi allo sviluppo:
tutto è condiviso ed aperto alla
partecipazione



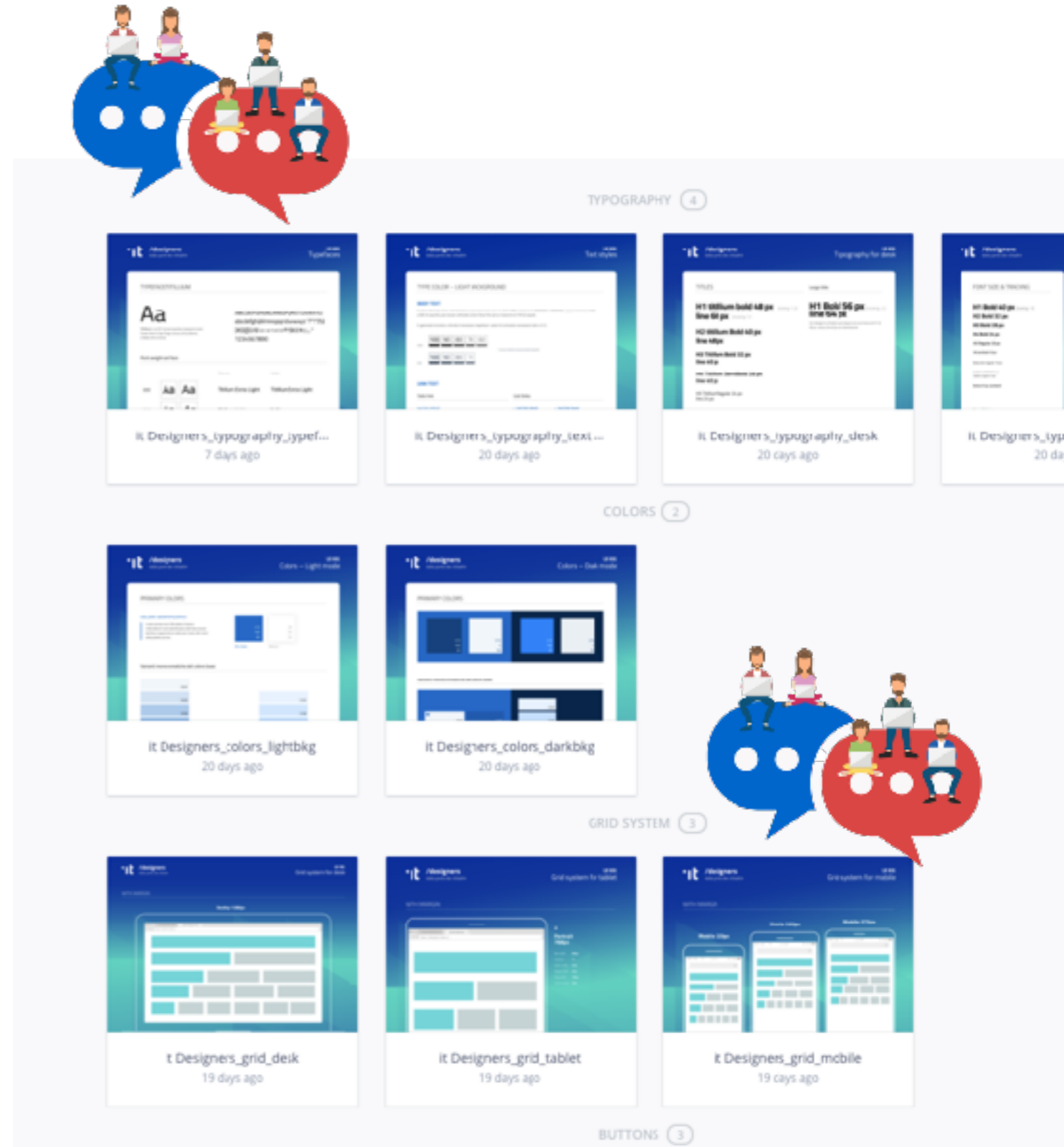
ESEMPI DI KIT / FARE



IL WEB TOOLKIT E LO UI KIT

Condivisione

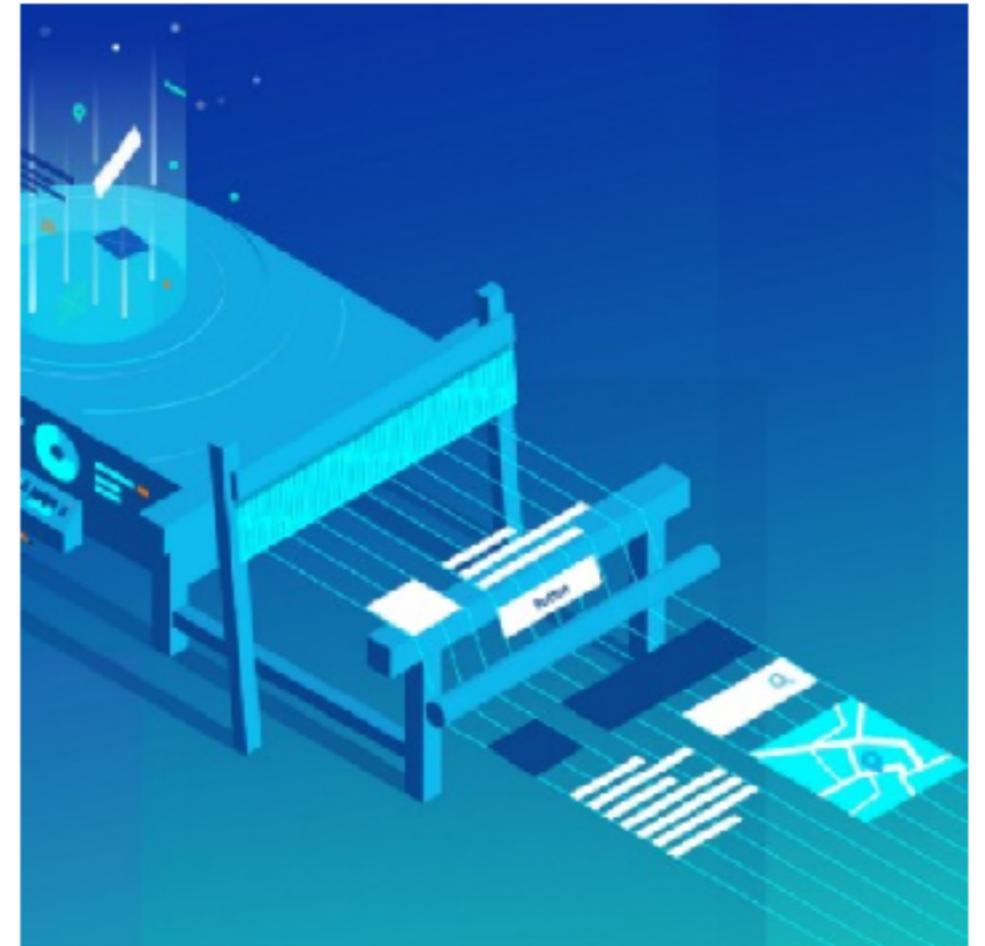
- [Interface Inventory](#)
- File [Sketch](#) su Github
- Condivisione e Guida allo stile dei componenti su [Invision](#)
- Web Toolkit su [Github](#)
- [Guideline](#)



Dal blog di Designers Italia

Sul blog di Designers Italia [un post](#) ci porta “alla scoperta dello UI kit partendo dalle basi”, raccontando nel dettaglio:

- come costruire un *grid system*
- con quali criteri abbiamo realizzato quello contenuto all’interno del kit



Le griglie: alla scoperta dello UI kit di Designers Italia, partendo dalle basi

La costruzione di un sistema di griglie è stata il primo passo verso il nuovo UI Kit di Designers Italia, uno strumento utile a chi disegna...

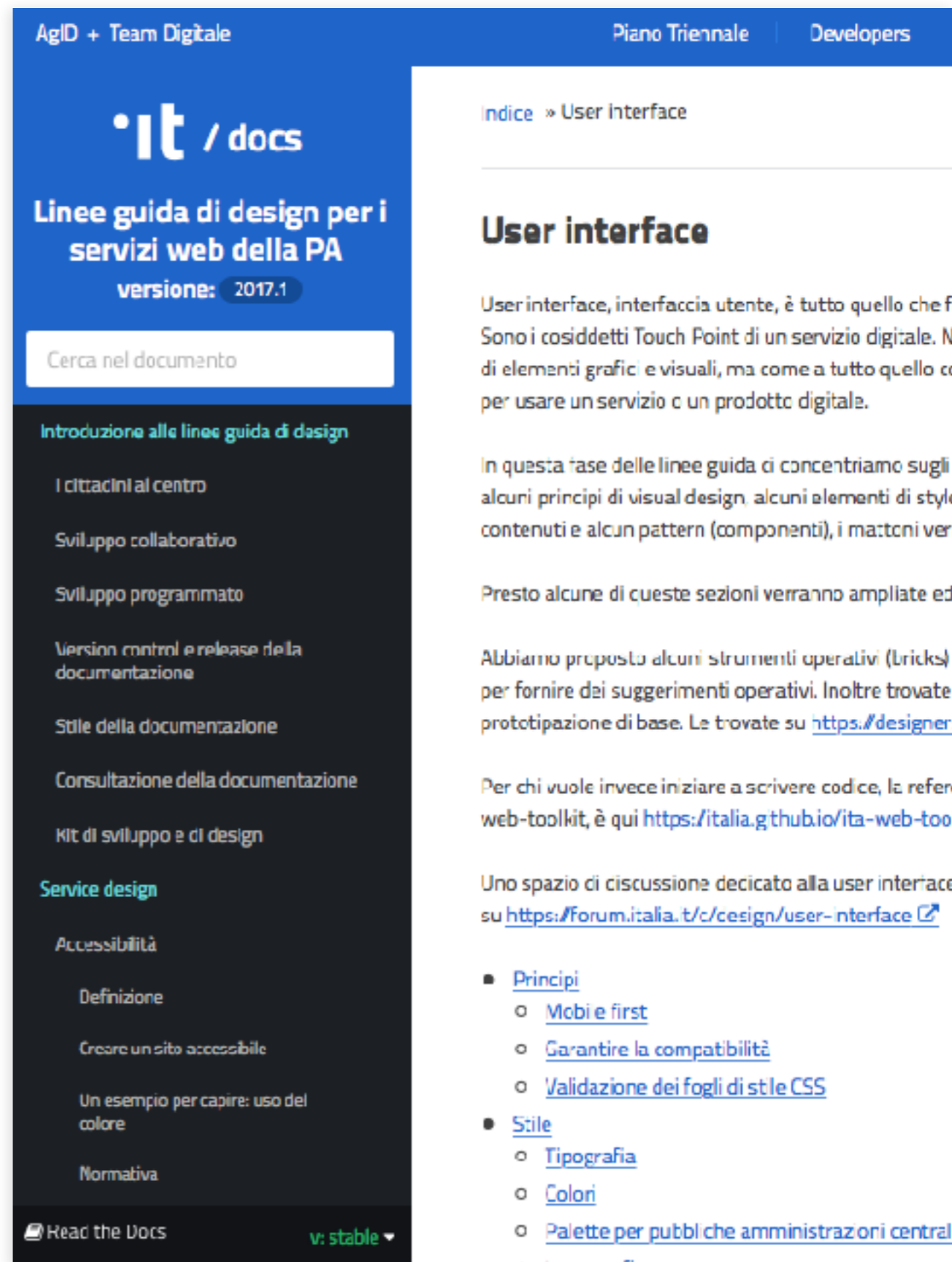


IL WEB TOOLKIT E LO UI KIT

Le linee guida

Al **Web Toolkit** e allo **UI kit** sono associate le linee guida per la [User interface](#), che chiariscono nel dettaglio:

- [principi](#)
- [stile](#)
- [layout](#)
- [componenti](#)



AgID + Team Digitale Piano Triennale Developers

it / docs

Linee guida di design per i servizi web della PA
versione: 2017.1

Cerca nel documento

Introduzione alle linee guida di design

- I cittadini al centro
- Sviluppo collaborativo
- Sviluppo programmato
- Version control e release della documentazione
- Stile della documentazione
- Consultazione della documentazione
- Kit di sviluppo e di design

Service design

- Accessibilità
 - Definizione
 - Creare un sito accessibile
 - Un esempio per capire: uso del colore
- Normativa

Read the Docs v: stable

Indice » User interface

User interface

User interface, interfaccia utente, è tutto quello che fa interagire l'utente con un servizio digitale. Sono i cosiddetti Touch Point di un servizio digitale. Non solo elementi grafici e visuali, ma come a tutto quello che serve per usare un servizio o un prodotto digitale.

In questa fase delle linee guida ci concentriamo sugli aspetti di design: alcuni principi di visual design, alcuni elementi di style guide, contenuti e alcuni pattern (componenti), i mattoncini veri e propri.

Presto alcune di queste sezioni verranno ampliate ed approfondite.

Abbiamo proposto alcuni strumenti operativi (bricks) per fornire dei suggerimenti operativi. Inoltre trovate strumenti per la prototipazione di base. Le trovate su <https://designeritalia.it>


Per chi vuole invece iniziare a scrivere codice, la referenza per il web-toolkit, è qui <https://italia.github.io/ita-web-toolkit>

Uno spazio di discussione dedicato alla user interface è su <https://forum.italia.it/c/design/user-interface>

- [Principi](#)
 - [Mobile first](#)
 - [Garantire la compatibilità](#)
 - [Validazione dei fogli di stile CSS](#)
- [Stile](#)
 - [Tipografia](#)
 - [Colori](#)
 - [Palette per pubbliche amministrazioni centrali](#)
 - [Layout](#)


Storie

Scopri come può essere applicato questo kit



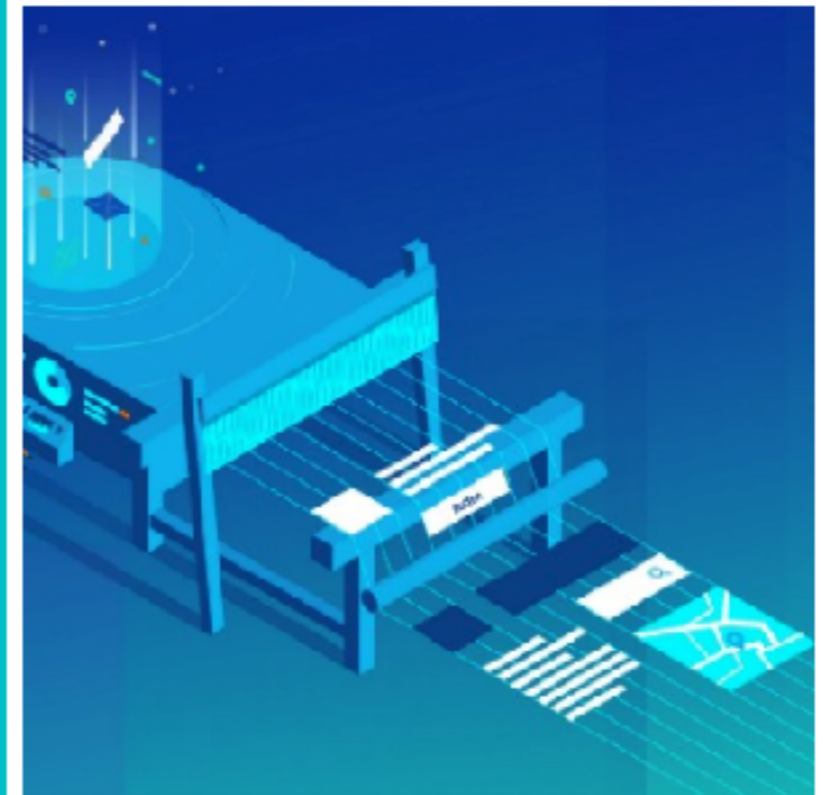
Il design collaborativo

Dall'individuo al team, dal team al network: ecco come Designers Italia prova a ridefinire il ruolo del design nella trasformazione...



Ritirare referti e cambiare il medico di famiglia: I test di usabilità per migliorare i servizi...

Nel luglio 2017 CSI Piemonte si è occupata di organizzare le attività di misurazione dell'usabilità di due servizi web per i cittadini...



Le griglie: alla scoperta dello UI kit di Designers Italia, partendo dalle basi

La costruzione di un sistema di griglie è stata il primo passo verso il nuovo UI Kit di Designers Italia, uno strumento utile a chi disegna...



Grazie!

Ti aspettiamo su **Designers Italia**

→ designers.italia.it

→ [iscriviti alla newsletter](#)

→ [contattaci](#)

→ [Twitter](#)

→ [Medium](#)