


Guida passo passo per inserire contenuti su WikiPA



Primo passo



L'accesso



Benvenuti su WikiPA

La wiki-enciclopedia della capacità istituzionale e della modernizzazione della PA.
Il wiki è un prototipo del progetto PerformancePA limitato alla sperimentazione in alcuni ambiti tematici.

124 voci

[Indice](#) [> Categorie](#)

- [Pagina principale](#)
- [Ultime modifiche](#)
- [Indice](#)
- [Categorie](#)
- [Aiuto](#)
- [PAusa caffè](#)

- [Altri progetti](#)
- [EsperienzePA](#)
- [EventiPA](#)
- [InnovatoriPA](#)

- [Strumenti](#)
- [Stampa/esporta](#)

Progetto ETICA

Il progetto ETICA pubblica nel Sud: Accrescere l'Efficacia, la Trasparenza, l'Innovazione e la Capability dell'Amministrazione Pubblica offre alle Regioni dell'Obiettivo Convergenza 2007-2013 il sostegno tecnico per individuare i sistemi e le soluzioni più efficaci per una crescita significativa della trasparenza e della legalità nella gestione dei Fondi strutturali e, più in generale, nelle politiche di sviluppo e coesione.

Maggiori informazioni sul [Progetto Etica](#)



Configuratore degli Appalti

La performance e la trasparenza della spesa delle amministrazioni locali dipendono in larga parte dalla capacità di identificare i percorsi più appropriati alla natura e alla entità finanziaria dei beni e servizi necessari alle amministrazioni stesse per il proprio funzionamento e per il soddisfacimento dei bisogni dei cittadini/utenti. La "adeguatezza" delle procedure di procurement, pertanto, non riguarda solo la mera conformità delle procedure adottate alla legge, ma anche la idoneità di tali procedure a garantire gli adeguati livelli di trasparenza e di qualità della spesa.

Nell'ambito di azione del Progetto E.T.I.C.A. il configuratore di bandi, realizzato nell'ambito delle attività concordate nei Piani di Lavoro Regionali con la Regione Puglia, ha l'obiettivo di migliorare le capacità operative delle amministrazioni nella individuazione delle procedure selettive di affidamento, nel ridurre i tempi di attivazione delle procedure stesse, nel garantire maggiore uniformità nelle scelte operative nel pieno rispetto del principio di trasparenza.

Vai alla [Categoria:Configuratore degli Appalti](#)

Innovazione

Innovazione è un catalogo collaborativo e ragionato di voci che descrivono nuovi approcci e nuove applicazioni indotti da normative, iniziative, progetti o puntuali tecnologie ICT che interessano le attività della PA. Alcune voci descrivono inoltre le "opportunità" che possono portare la PA oltre la digitalizzazione dei documenti, verso la gestione integrata e continua dei processi e l'ottimizzazione dei flussi di lavoro. E' stato realizzato per affiancare la PA nei processi di apprendimento e implementazione di quelle innovazioni, che coerentemente con gli obiettivi del progetto ETICA, possano essere strumenti di maggiore semplificazione e trasparenza.

Vai alla [Categoria:Innovazione](#)

Progetto Capacity SUD

Il progetto Capacity Sud – Programmazione, progettazione, sviluppo organizzativo e networking di idee e persone per accrescere l'efficacia dei PO regionali - è finanziato nell'ambito del Programma Operativo Nazionale Governance e Azioni di Sistema 2007-2013, a titolarità del Ministero del Lavoro, che vede il Dipartimento della Funzione Pubblica quale Organismo Intermedio. Il progetto si inserisce nell'ambito dell'attuazione dell'Asse E Capacità istituzionale del PON GAS che ha come obiettivo strategico complessivo "supportare la capacità istituzionale e di governo delle politiche per il conseguimento degli obiettivi europei per il lifelong learning e l'occupazione" nonché "promuovere e rafforzare, nel quadro di riferimento nazionale, l'innovazione, la qualità e l'integrazione dei sistemi di istruzione, formazione e lavoro". Maggiori informazioni sul [Progetto Capacity SUD](#).



Fondi Strutturali

Fondi strutturali è una selezione di voci dedicata alla programmazione e attuazione degli interventi strutturali 2014-2020. L'obiettivo che s'intende raggiungere è definire, attraverso il confronto con gli addetti ai lavori della PA ed i portatori di interesse, un glossario specialistico comune.

WikiPA

WikiPA è la wiki-enciclopedia delle voci della capacità istituzionale e della modernizzazione della PA, che ha lo scopo di dare una visione sistematica del sapere che caratterizza il cambiamento della PA. WikiPA è aggiornata in modo collaborativo da diversi attori. WikiPA è liberamente modificabile: ogni partecipante al progetto può contribuire alle voci esistenti o crearne di nuove. Ogni contenuto è pubblicato sotto licenza [Creative Commons CC BY-SA](#) e può pertanto essere copiato e riutilizzato adottando la medesima licenza.

Chi fa WikiPA?

La comunità di WikiPA è composta dai dirigenti e dipendenti della PA delle regioni Obiettivo Convergenza che partecipano alle iniziative e ai progetti di Formez PA e del Dipartimento della Funzione Pubblica (DFP). Gli utenti costituiscono una comunità collaborativa, in cui tutti i membri, grazie anche ai rispettivi luoghi di discussione, coordinano i propri sforzi nella redazione delle voci.

Cosa posso fare?

Per scrivere su WikiPa occorre essere destinatari dei progetti aderenti e mandare una mail a: wikipedia@formez.it

- **Vuoi partecipare?** Leggi la [Guida essenziale](#) e le [regole redazionali](#). Rispetta le [regole etiche](#).
- **Serve aiuto?** Consulta le [istruzioni](#), leggi [dove fare una domanda](#) o richiedi [l'assegnazione di un tutor](#).
- **Vuoi provare?** Modifica la [pagina di prova](#) o leggi [come scrivere una voce](#).
- **Cosa pensi di WikiPA?** [Dacci il tuo parere](#).

Vetrina

Le voci presenti nella sezione Vetrina sono voci che i partecipanti a WikiPA ritengono particolarmente complete, corrette ed accurate nonché piacevoli da leggere. È possibile segnalare una voce da aggiungere alla lista o da eliminare da questa pagina indicalo in voci segnalate, dove sarà giudicata per stile, prosa, esaustività e neutralità. Una stella dorata nella parte in alto a destra della voce indica che quella voce è attualmente in vetrina.

Le ultime novità

Visita [InnovatoriPA](#) il sito che mette al centro l'individuo, la sua identità professionale e personale, che premia la capacità di fare innovazione nella Pubblica amministrazione e di attivare relazioni nella Rete. InnovatoriPA è una rete sociale che produce conoscenza, contatti e nuove opportunità di innovazione. Una rete che è anche luogo di incontro e contaminazione tra pubblica amministrazione e territorio, tra pubblico e privato. E' on line il [Glossario dell'innovazione](#) con termini, acronimi e indicazioni sitografiche della categoria [Categoria:Innovazione](#).

Leggi

Visualizza sorgente

Visualizza cronologia

Vai

Ricerca

Non hai un account su WikiPA?



Scrivi una mail a wikipa@formez.it



1. Visualizza la pagina su cui ci si trova
2. La pagina di discussione è una pagina di servizio associata a ciascuna delle pagine del progetto Wikipedia. Per tutte le voci è predisposta una pagina di discussione, in cui discutere i contenuti della voce, analizzare problemi, avanzare soluzioni.
3. Visualizza la voce in modalità «lettura»
4. Visualizza la voce in modalità «modifica», consentendo all'utente di modificarne il contenuto
5. Visualizza la cronologia delle modifiche apportate alla voce
6. Barra di ricerca testuale
7. Permette di andare direttamente alla voce. Nel caso in cui la voce non esista visualizzerà il menu di ricerca
8. Permette di avviare una ricerca all'interno di WikiPA di tutti i contenuti uguali, simili o correlati al testo digitato

Come creare una voce



Immaginiamo che «smart city» sia una voce da inserire in WikiPA



Cercare la voce, accertandosi che non sia stata già creata


Risultati della ricerca

[Pagine di contenuti](#) [Multimedia](#) [Pagine di aiuto e relative al progetto](#) [Tutto](#) [Avanzata](#) Di seguito viene presentato 1 risultato a partire dal numero 1.

Cerca nei namespace: Selezione:

<input checked="" type="checkbox"/> (Principale)	<input type="checkbox"/> Discussione	<input type="checkbox"/> MediaWiki	<input type="checkbox"/> Discussioni MediaWiki	<input type="checkbox"/> Widget	<input type="checkbox"/> Widget talk
<input type="checkbox"/> Utente	<input type="checkbox"/> Discussioni utente	<input type="checkbox"/> Template	<input type="checkbox"/> Discussioni template		
<input type="checkbox"/> WikiPA	<input type="checkbox"/> Discussioni WikiPA	<input type="checkbox"/> Aiuto	<input type="checkbox"/> Discussioni aiuto		
<input type="checkbox"/> File	<input type="checkbox"/> Discussioni file	<input type="checkbox"/> Categoria	<input type="checkbox"/> Discussioni categoria		

Elenca redirect

Crea la pagina "Smart city" su questo sito 

Glossario dell'Innovazione
===Smart city===
135 KB (18.374 parole) - 12.05, 15 gen 2014

Vedi (precedenti 20 | successivi 20) (20 | 50 | 100 | 250 | 500).

Scrivere la voce

Modifica di Smart city

Vedi o ripristina 2 modifiche cancellate?

Il collegamento appena seguito corrisponde ad una pagina non ancora esistente. Se vuoi creare la pagina ora, basta cominciare a scrivere il testo nella casella qui sotto (vedi la [pagina di aiuto](#) per maggiori informazioni). Se il collegamento è stato aperto per errore, è sufficiente fare clic sul pulsante **Indietro** del proprio browser.

Attenzione: si sta per ricreare una pagina già cancellata in passato.

Accertarsi che sia davvero opportuno continuare a modificare questa pagina. L'elenco delle relative cancellazioni e degli spostamenti viene riportato di seguito per comodità:

- 13:56, 10 mar 2014 Livio Cammardella (Discussione | contributi | blocca) ha cancellato "Smart city" (*pagina vuota*) ([visualizza/ripristina](#))



[Avanzate](#) [Caratteri speciali](#) [Aiuto](#)

Per favore tieni presente che tutti i contributi a WikiPA si considerano pubblicati nei termini d'uso della licenza Creative Commons Attribuzione-Condividi allo stesso modo (vedi [WikiPA:Copyright](#) per maggiori dettagli). Se non desideri che i tuoi testi possano essere modificati e ridistribuiti da chiunque senza alcuna limitazione, non inviarli qui.
Inviando il testo dichiari inoltre, sotto tua responsabilità, che è stato scritto da te personalmente oppure è stato copiato da una fonte di pubblico dominio o similamente libera. **Non inviare materiale protetto da copyright senza autorizzazione!**

Oggetto:

[Aggiungi agli osservati speciali](#)
[Salva la pagina](#) [Visualizza anteprima](#) [Mostra cambiamenti](#) [Annulla](#) | [Guida](#) (si apre in una nuova finestra)




Prima di creare una voce è bene sapere come funziona Mediawiki



Mediawiki non dimentica nulla




Mediawiki è uno strumento collaborativo



Le voci vanno curate, aggiornandole costantemente



Per scrivere una voce è necessario conoscere la sintassi usata da Mediawiki



A proposito di sintassi, vediamo come si scrive una pagina su Mediawiki

== La cabina di regia ==

Con il passaggio dal Governo Berlusconi al Governo Monti, le iniziative governative per lo sviluppo della banda larga, dell'e-government e dell'alfabetizzazione digitale, hanno subito un'accelerazione. In poco più di due mesi dal suo inizio, il Governo Monti ha approvato una quantità notevole di misure, tra cui molte nell'ambito dell'economia e della società digitale. Tale accelerazione ha visto la nascita di una "cabina di regia" per l'agenda digitale coordinata dai ministri dello Sviluppo Economico, dell'Istruzione e della Ricerca, e della Pubblica Amministrazione e della Semplificazione.

Il 13 marzo 2012, infatti, è stato approvato il Decreto Legge "Semplificazioni", D. l. 9 febbraio 2012, n. 5, che, nell'articolo 49, intitolato "Agenda digitale italiana", affronta i seguenti temi:

- * "Banda larga e ultra larga: Ancora oggi, il 5,6 % della popolazione, pari a 3,5 milioni di italiani si trovano in condizione di deficit digitale e più di 3000 località hanno problemi infrastrutturali che rendono più complessa la vita dei cittadini.
- * Open Data: ossia la diffusione in rete dei dati in possesso delle amministrazioni, nell'ottica della totale trasparenza.
- * Cloud: utilizzo del cloud computing, ovvero la dematerializzazione e condivisione dei dati e delle infrastrutture tra le pubbliche amministrazioni.
- * Smart Communities: la spinta alle aziende pubbliche a tuffarsi nei social network, gli spazi virtuali in cui i cittadini possono scambiare opinioni e stimolare soluzioni condivise".

Tali tematiche hanno promosso l'istituzione di sei gruppi di lavoro composti da tecnici e distinti in base ai principali obiettivi della strategia, che agiranno in raccordo diretto con i ministri. Ciascun gruppo, coordinato da i referenti del ministero che sarà maggiormente coinvolto, vedrà comunque la collaborazione di tutti gli altri dicasteri che partecipano alla cabina di regia. Le tematiche affrontate dai sei gruppi, nello specifico, afferiscono:

- * Infrastrutture e sicurezza, coordinato dal Ministero per lo Sviluppo economico
- * E-Commerce, coordinato dal Ministero per lo Sviluppo economico e dal Dipartimento per l'Editoria della Presidenza del Consiglio dei ministri
- * E-government e Open data, coordinato da Ministero Istruzione, Università e Ricerca e dal Ministro per la PA e la semplificazione
- * Alfabetizzazione informatica, coordinato dal Ministero Istruzione, Università e Ricerca e dal Ministro per la PA e la semplificazione
- * Ricerca e investimenti, coordinato dal Ministero Istruzione, Università e Ricerca e dal Ministero per lo Sviluppo economico
- * Smart Communities, coordinato dal Ministero Istruzione, Università e Ricerca e dal Ministro della Coesione Territoriale

La cabina di regia per l'Agenda digitale italiana, resa nota il 16 marzo 2012, ha il compito di fissare tempi e modi per la costituzione del decreto DigItalia, previsto per fine giugno 2012. Ciascun gruppo di lavoro dovrà, preliminarmente, avere le idee chiare sul recepimento degli obiettivi dell'Agenda digitale europea e sul contesto in cui si andrà a operare, ostacoli e quadro finanziario compresi. Tra aprile e maggio, si censiranno le iniziative in corso e se ne pianificheranno di nuove.

http://wikipa.formez.it/index.php/Agenda_Digitale_Italiana

E come si visualizza la stessa pagina

La cabina di regia

[modifica]

Con il passaggio dal Governo Berlusconi al Governo Monti, le iniziative governative per lo sviluppo della banda larga, dell'e-government e dell'alfabetizzazione digitale, hanno subito un'accelerazione. In poco più di due mesi dal suo inizio, il Governo Monti ha approvato una quantità notevole di misure, tra cui molte nell'ambito dell'economia e della società digitale. Tale accelerazione ha visto la nascita di una "cabina di regia" per l'agenda digitale coordinata dai ministri dello Sviluppo Economico, dell'Istruzione e della Ricerca, e della Pubblica Amministrazione e della Semplificazione.

Il 13 marzo 2012, infatti, è stato approvato il Decreto Legge "Semplificazioni", D. L. 9 febbraio 2012, n. 5, che, nell'articolo 49, intitolato "Agenda digitale italiana", affronta i seguenti temi:

- Banda larga e ultra larga: Ancora oggi, il 5,6% della popolazione, pari a 3,5 milioni di italiani si trovano in condizione di deficit digitale e più di 3000 località hanno problemi infrastrutturali che rendono più complessa la vita dei cittadini.
- Open Data: ossia la diffusione in rete dei dati in possesso delle amministrazioni, nell'ottica della totale trasparenza.
- Cloud: utilizzo del cloud computing, ovvero la dematerializzazione e condivisione dei dati e delle infrastrutture tra le pubbliche amministrazioni.
- Smart Communities: la spinta alle aziende pubbliche a tuffarsi nei social network, gli spazi virtuali in cui i cittadini possono scambiare opinioni e stimolare soluzioni condivise".

Tali tematiche hanno promosso l'istituzione di sei gruppi di lavoro composti da tecnici e distinti in base ai principali obiettivi della strategia, che agiranno in raccordo diretto con i ministri. Ciascun gruppo, coordinato da i referenti del ministero che sarà maggiormente coinvolto, vedrà comunque la collaborazione di tutti gli altri dicasteri che partecipano alla cabina di regia. Le tematiche affrontate dai sei gruppi, nello specifico, afferiscono:

- Infrastrutture e sicurezza, coordinato dal Ministero per lo Sviluppo economico
- E-Commerce, coordinato dal Ministero per lo Sviluppo economico e dal Dipartimento per l'Editoria della Presidenza del Consiglio dei ministri
- E-government e Open data, coordinato da Ministero Istruzione, Università e Ricerca e dal Ministro per la PA e la semplificazione
- Alfabetizzazione informatica, coordinato dal Ministero Istruzione, Università e Ricerca e dal Ministro per la PA e la semplificazione
- Ricerca e investimenti, coordinato dal Ministero Istruzione, Università e Ricerca e dal Ministero per lo Sviluppo economico
- Smart Communities, coordinato dal Ministero Istruzione, Università e Ricerca e dal Ministro della Coesione Territoriale

La cabina di regia per l'Agenda digitale italiana, resa nota il 16 marzo 2012, ha il compito di fissare tempi e modi per la costituzione del decreto Digitalita, previsto per fine giugno 2012. Ciascun gruppo di lavoro dovrà, preliminarmente, avere le idee chiare sul recepimento degli obiettivi dell'Agenda digitale europea e sul contesto in cui si andrà a operare, ostacoli e quadro finanziario compresi. Tra aprile e maggio, si censiranno le iniziative in corso e se ne pianificheranno di nuove.

http://wikipa.formez.it/index.php/Agenda_Digitale_Italiana

Cerchiamo di capire meglio come scrivere una voce

Per generare un paragrafo occorre chiudere il titolo tra due paia di uguale

== Titolo Paragrafo ==

Per generare un sottoparagrafo occorre chiudere il titolo tra tre paia di uguale

=== Titolo Sottoparagrafo ===

Per generare un sotto-sottoparagrafo occorre chiudere il titolo tra quattro paia di uguale

==== Titolo Sotto-sottoparagrafo ====

== La comunicazione pubblica pubblicitaria ==
Una declinazione della comunicazione pubblica è
particolari bisogni di specifici destinatari, l
favore di finalità più generali. I temi della c
punto di vista del cittadino cambiano gli inter
della sfera pubblica.
La comunicazione non si improvvisa, ma si basa
settore pubblico non crea comunicazione public
comporta un pericoloso effetto "boomerang": la
amministratore. Pur restando ruoli, competenze
coinvolgimento del cittadino.

===Le tematiche di pubblica utilità ===
La comunicazione pubblica non è tuttavia riduci
istituzioni competenti devono occuparsi dei pr
sociale non esauriscono l'ampio spettro delle t
Nel caso delle campagne di solidarietà sociale
privati e organizzazioni no-profit. L'obbiettivi
amministratore è preferibile individuare temi
private promuovono i propri valori specifici, e

Indice [nascondi]

- 1 La comunicazione pubblica e il cittadino
- 2 Caratteristiche
- 3 La comunicazione pubblica pubblicitaria
 - 3.1 Le tematiche di pubblica utilità
- 4 La comunicazione istituzionale
- 5 La comunicazione pubblica e la partecipazione



La comunicazione pubblica pubblicitaria

Una declinazione della comunicazione pubblica è la comunica
generali. I temi della comunicazione pubblica riguardano infatt
non si improvvisa, ma si basa su esperienza e professionalità.
"boomerang": la pubblicità che maschera inadempienze crea t

Le tematiche di pubblica utilità

La comunicazione pubblica non è tuttavia riducibile ad una ser
esauriscono l'ampio spettro delle tematiche di pubblica utilità.
ma mentre nel caso della pubblica amministrazione è preferibi

http://wikipa.formez.it/index.php/Comunicazione_pubblica#La_comunicazione_pubblica_pubblicitaria

N.B.: Mediawiki genera **automaticamente** un indice solo quando una voce ha almeno **4 paragrafi**

Indice [nascondi]

- 1 La comunicazione pubblica e il cittadino
- 2 Caratteristiche
- 3 La comunicazione pubblica pubblicitaria
 - 3.1 Le tematiche di pubblica utilità
- 4 La comunicazione istituzionale
- 5 La comunicazione pubblica e la partecipazione

http://wikipa.formez.it/index.php/Comunicazione_pubblica

Pagina [Discussione](#)

Accessibilità

L'accessibilità è quella caratteristica dei siti web che rende tali risorse utilizzabili in modo efficace anche dell'informazione e della comunicazione (TIC). Rendere accessibile un sito web, significa quindi includere La possibilità di accesso alle risorse web in Italia è garantita dalla legge 4/2004, o *Legge Stanca* , che i tecniche e soggettive condotte dai Valutatori dell'Accessibilità, certificati dal Centro Nazionale per l'Inform

Legge Stanca

La Legge Stanca rappresenta in Italia il primo passo voluto dal Governo che al primo articolo 'Riconosce all'articolo 1, al secondo punto è inoltre dichiarato che 'È tutelato e garantito, in particolare, il diritto di ac della Costituzione'.

Accanto a questa Legge sono stati elaborati altri interventi normativi da parte dell'Unione Europea recanti contenuti web', elaborate da W3C [\[\[2\]\]](#) , che rappresentano delle vere e proprie raccomandazioni su cor aziendali, e che sta rappresentando anche un modello per i privati, impone che i nuovi contratti o i rinnovi e di e-Government.

Le caratteristiche dei siti della PA

Le disposizioni normative in materia di caratteristiche dei siti Web delle amministrazioni sono poche ,e s obiettivi di efficienza e trasparenza. In particolare, l'art. 53, comma 1, Codice dell'Amministrazione Digita completezza dell'informazione, chiarezza di linguaggio, affidabilità, semplicità di consultazione, qualità, c preoccupa di garantire il diritto di accesso ai servizi informatici e telematici della Pubblica Amministrazio realizzare siti che rispondano a precisi requisiti. L'art. 2 della *Legge n. 4/2004* definisce il concetto di a da parte di coloro che a causa della loro disabilità necessitano di tecnologie assistive o configurazioni pa momento che l'art. 4, comma 2, Legge n. 4/2004 dispone che siano nulli i contratti stipulati dalle Ammini queste norme comporti la responsabilità dirigenziale e disciplinare.

Fonti

- [Legge 9 Gennaio 2004 \(Legge Stanca\)](#)
- [Caratteristiche siti web della Pubblica Amministrazione](#)

<http://wikipa.formez.it/index.php/Accessibilità>

A proposito di *corsivo*, **grassetto** e ***entrambi insieme****

Per usare il *corsivo* occorre chiudere il testo tra due paia di apici
“*Corsivo*”

Per usare il **grassetto** occorre chiudere il testo tra tre paia di apici
“**Grassetto**”


Per usare *corsivo* e **grassetto insieme** occorre chiudere il testo tra cinque paia di apici
““**Grassetto + corsivo**””

*L'uso prolungato può provocare epilessia e cecità. *Usare con cautela*

Punto e a capo

Per iniziare a scrivere il testo su una nuova riga è necessario scrivere `
` al termine del periodo precedente

Prova
Prova



Prova Prova

Prova

Prova



Prova
Prova

Andiamo per punti

Per generare un punto elenco è necessario anteporre un asterisco (*) al periodo

Per generare un punto elenco numerato è necessario anteporre un cancelletto (#) al periodo

*Mercato digitale unico
*Internet veloce e superveloce
*Interoperabilità e standard
*Fiducia e sicurezza informatica
*Ricerca e innovazione
*Alfabetizzazione informatica
*ICT per la società



- Mercato digitale unico
- Internet veloce e superveloce
- Interoperabilità e standard
- Fiducia e sicurezza informatica
- Ricerca e innovazione
- Alfabetizzazione informatica
- ICT per la società

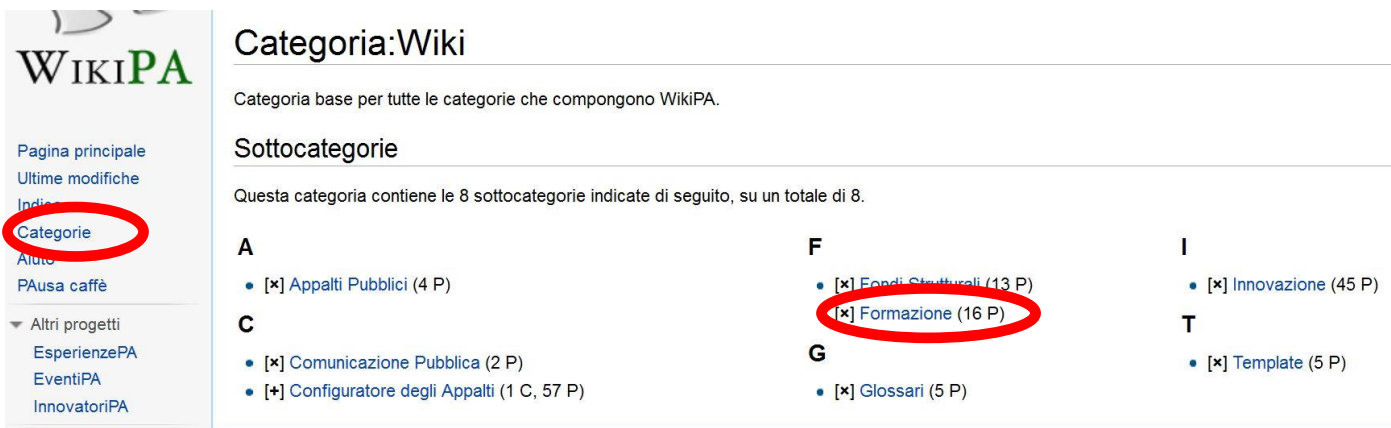
deve essere richiesto e verificato il possesso dei requ
Contratti Pubblici;
deve essere richiesto e verificato il possesso di requi
devono essere consultati almeno cinque operatori econom
predisposti dalla medesima stazione appaltante;
è consigliato rispettare i termini di presentazione del
con riferimento alle procedure negoziate senza previa pub
devono essere rispettate le formalità di pubblicità dis
nell'albo pretorio della stazione appaltante, ...);
devono essere adeguatamente esplicitati gli elementi di
sub-pesi di valutazione ed attribuzione dei punteggi;
deve essere prevista la pubblicità delle sedute di aper
deve essere prevista la pubblicità della seduta di aper
è vietata l'esclusione automatica delle offerte c.d. an
la documentazione di gara deve essere corredata del cap
deve essere indicato il responsabile del procedimento.



1. deve essere richiesto e verificato il pos
2. deve essere richiesto e verificato il pos
3. devono essere consultati almeno cinq
4. è consigliato rispettare i termini di pre
5. devono essere rispettate le formalità d
6. devono essere adeguatamente esplici
7. deve essere prevista la pubblicità delle
8. deve essere prevista la pubblicità delle
9. è vietata l'esclusione automatica delle
10. la documentazione di gara deve esser
11. deve essere indicato il responsabile di

Ordine e categorie

Per raggruppare le singole voci Mediawiki prevede l'uso di categorie.
La categoria raccoglie al suo interno tutte le voci che sono state assegnate.



WIKIPA

Pagina principale
Ultime modifiche
Indice
Categorie
Aiuto
PAusa caffè

Altri progetti
EsperienzePA
EventiPA
InnovatoriPA

Categoria:Wiki

Categoria base per tutte le categorie che compongono WikiPA.

Sottocategorie

Questa categoria contiene le 8 sottocategorie indicate di seguito, su un totale di 8.

A	F	I
<ul style="list-style-type: none">• [x] Appalti Pubblici (4 P)	<ul style="list-style-type: none">• [x] Fondi Strutturali (13 P)• [x] Formazione (16 P)	<ul style="list-style-type: none">• [x] Innovazione (45 P)
C	G	T
<ul style="list-style-type: none">• [x] Comunicazione Pubblica (2 P)• [+]Configuratore degli Appalti (1 C, 57 P)	<ul style="list-style-type: none">• [x] Glossari (5 P)	<ul style="list-style-type: none">• [x] Template (5 P)

Pagine nella categoria "Formazione"

Questa categoria contiene le 16 pagine indicate di seguito, su un totale di 16.

- | | | |
|---|---|--|
| A | E cont. | P |
| <ul style="list-style-type: none">• Analisi dei fabbisogni | <ul style="list-style-type: none">• Evento partecipato | <ul style="list-style-type: none">• Percorso integrato |
| C | F | S |
| <ul style="list-style-type: none">• Conferenza• Congresso• Convegno• Corso | <ul style="list-style-type: none">• Formazione | <ul style="list-style-type: none">• Seminario |
| E | G | W |
| <ul style="list-style-type: none">• E-learning | <ul style="list-style-type: none">• Glossario della Formazione | <ul style="list-style-type: none">• Webinar• Workshop |
| | L | |
| | <ul style="list-style-type: none">• Laboratorio | |
| | M | |
| | <ul style="list-style-type: none">• Metodologie della formazione in aula• MOOC | |

Creare una categoria

La categoria assomiglia in tutto e per tutto a una voce.

Per creare una categoria scrivere nel box di ricerca *categoria:nome categoria*

Risultati della ricerca


categoria:webinar

[Pagine di contenuti](#) [Multimedia](#) [Pagine di aiuto e relative al pro](#)

Cerca nei namespace:

- | | | |
|--|---|------------------------------------|
| <input checked="" type="checkbox"/> (Principale) | <input type="checkbox"/> Discussione | <input type="checkbox"/> MediaWi |
| <input type="checkbox"/> Utente | <input type="checkbox"/> Discussioni utente | <input type="checkbox"/> Template |
| <input type="checkbox"/> WikiPA | <input type="checkbox"/> Discussioni WikiPA | <input type="checkbox"/> Aiuto |
| <input type="checkbox"/> File | <input type="checkbox"/> Discussioni file | <input type="checkbox"/> Categoria |
- Elenca redirect

La ricerca non ha prodotto risultati.

Crea la pagina "[Categoria:Webinar](#)" su questo sito 

<http://it.wikipedia.org/wiki/Aiuto:Categorie/Creazione>

N.B.: Ogni categoria deve afferire a una **categoria superiore**

Modifica di Categoria:Formazione

Avanzate ▶ Caratteri speciali

Intestazione ▼ Formato A+ A- A

In questa categoria si possono trovare le definizio

[[Categoria: Wiki]]



Categoria:Formazione

In questa categoria si possono trovare le defin

Pagine nella categoria "Formaz

Questa categoria contiene le 16 pagine indicat

- A**
 - [Analisi dei fabbisogni](#)
- C**
 - [Conferenza](#)
 - [Congresso](#)
 - [Convegno](#)
 - [Corso](#)
- E**
 - [E-learning](#)

Categoria: Wiki

Assegnare categorie alle voci

Ogni voce può essere assegnata a **una o più categorie**. Una voce **senza categoria** è considerata **orfana**.

Per assegnare una voce a una categoria è sufficiente inserire il nome della categoria tra due parentesi quadre **[[Categoria: nome categoria]]**

```
*Mercato digitale unico
*Internet veloce e superveloce
*Interoperabilità e standard
*Fiducia e sicurezza informatica
*Ricerca e innovazione
*Alfabetizzazione informatica
*ICT per la società
```

```
L'Italia, come ogni Paese membro, deve a
dell'Agenda digitale, individuando le pr
```

```
==Fonti==
```

```
* [http://www.agenda-digitale.it/agenda_
```

```
[[Categoria:Innovazione]]
```



Agenda Digitale Europea

L'Agenda Digitale è stata presentata dalla Commissione (o ICT) per favorire l'innovazione, la crescita economica basata su Internet veloce e superveloce e su applica una crescita inclusiva, intelligente e sostenibile dell'UE. Le principali sfide a cui è chiamata, offrendo ai suoi cittadini nuove possibilità di comunicazione e un accesso sono limitati da alcune preoccupazioni inerenti la ricerca Digitale individuano i principali ostacoli che minano gli sforzi sono chiamati ad adottare gli Stati membri. Queste ar

- Mercato digitale unico
- Internet veloce e superveloce
- Interoperabilità e standard
- Fiducia e sicurezza informatica
- Ricerca e innovazione
- Alfabetizzazione informatica
- ICT per la società

L'Italia, come ogni Paese membro, deve analizzare il intervento.

Fonti

- [Agenda digitale europea](#)

Categoria: [Innovazione](#)

Note

È buona norma **referenziare i contenuti di ogni voce**. Per farlo si usa la funzione *Note*

Per inserire una nota bisogna chiudere il testo della nota tra `<ref>` e `</ref>`

```
Per '''congresso''' si intende una riunione di  
esperti o professionisti per discutere su un argomento  
specifico <ref> http://www.treccani.it/vocabolario  
/congresso/voce "Congresso" nel Vocabolario Treccani,  
sign. 1b </ref>
```

```
Il termine può essere utilizzato come sinonimo di  
[[Convegno]], sebbene rispetto ad esso ponga l'accento  
sulla partecipazione dei soli iscritti ad una  
associazione, partito, sindacato, albo <ref>  
[http://dizionari.corriere.it/dizionario\_italiano  
/C/congresso.shtml Voce "Congresso" nel Dizionario  
Sabatini Coletti Online, Corriere delle Sera] </ref>
```

```
== Note ==  
<references/>
```



Congresso

Per **congresso** si intende una riunione di esperti o professionisti per discutere su un argomento specifico ^[1]

Il termine può essere utilizzato come sinonimo di [Convegno](#), sebbene rispetto ad esso ponga l'accento sulla partecipazione dei soli iscritti ad una associazione, partito, sindacato, albo ^[2]

Note

[\[modifica\]](#)

- ¹ Voce "Congresso" nel [Vocabolario Treccani](#), sign. 1b.
- ² Voce "Congresso" nel [Dizionario Sabatini Coletti Online, Corriere delle Sera](#).

Per evitare che i simboli usati vengano letti come sintassi wiki bisogna enunciarli come <<nowiki>>

```
'Prova'<br />  
<nowiki>'Prova'</nowiki>
```




Prova
"Prova"

Kit di pronto soccorso

Testo Wiki	Risultato
<code>"corsivo"</code>	corsivo
<code>'''grassetto'''</code>	grassetto
<code>''''grassetto e corsivo''''</code>	grassetto e corsivo
<code>==intestazione== ===livello 2=== ====livello 3====</code>	Intestazioni in varie dimensioni
<code>[[Link a un'altra pagina]] [[Link titolo alternativo]]</code>	Link interno ad un'altra pagina del sito
<code>http://www.esempio.org [http://www.esempio.org Testo]</code>	Link esterno Link esterno con descrizione
<code>[[fr:Page en français]]</code>	Link alla Wikipedia in francese (appare sotto «altre lingue»)
<code>[[Categoria:Esempio]]</code>	Aggiunge la voce alla categoria «esempio»
<code>----</code>	Linea orizzontale
<code>* uno * due * tre</code>	Elenco puntato
<code># uno # due # tre</code>	Elenco numerato
<code>[[Immagine:File.jpg Testo]] [[Immagine: File.jpg thumb Testo]]</code>	Immagine con testo alternativo Miniatura
<code>[[Media:File.ogg]]</code>	Link per il download
<code>{{Nome}}</code>	Include il template «Nome»
<code>--~~~~</code>	Firma (Link alla pagina utente)
<code>-----</code>	Firma con data e ora
<code>#REDIRECT [[Altra voce]]</code>	Reindirizzamento ad altra voce

http://wikipa.formez.it/index.php/Aiuto:Sintassi_WikiPA#Formattazione

Come rendersi la vita un po' più semplice

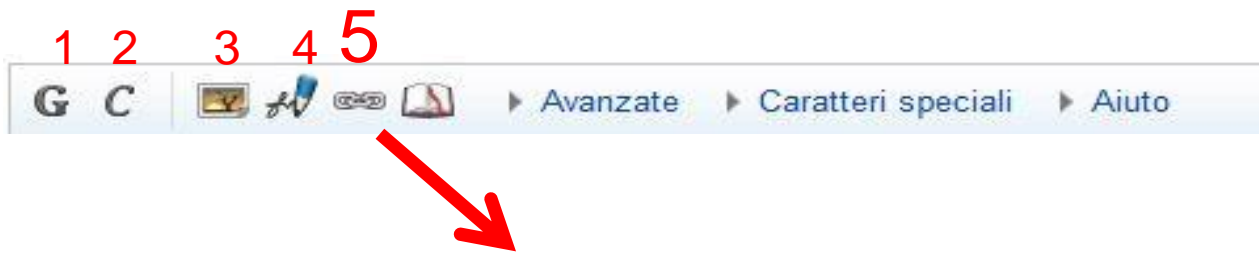


I comandi dell'editor



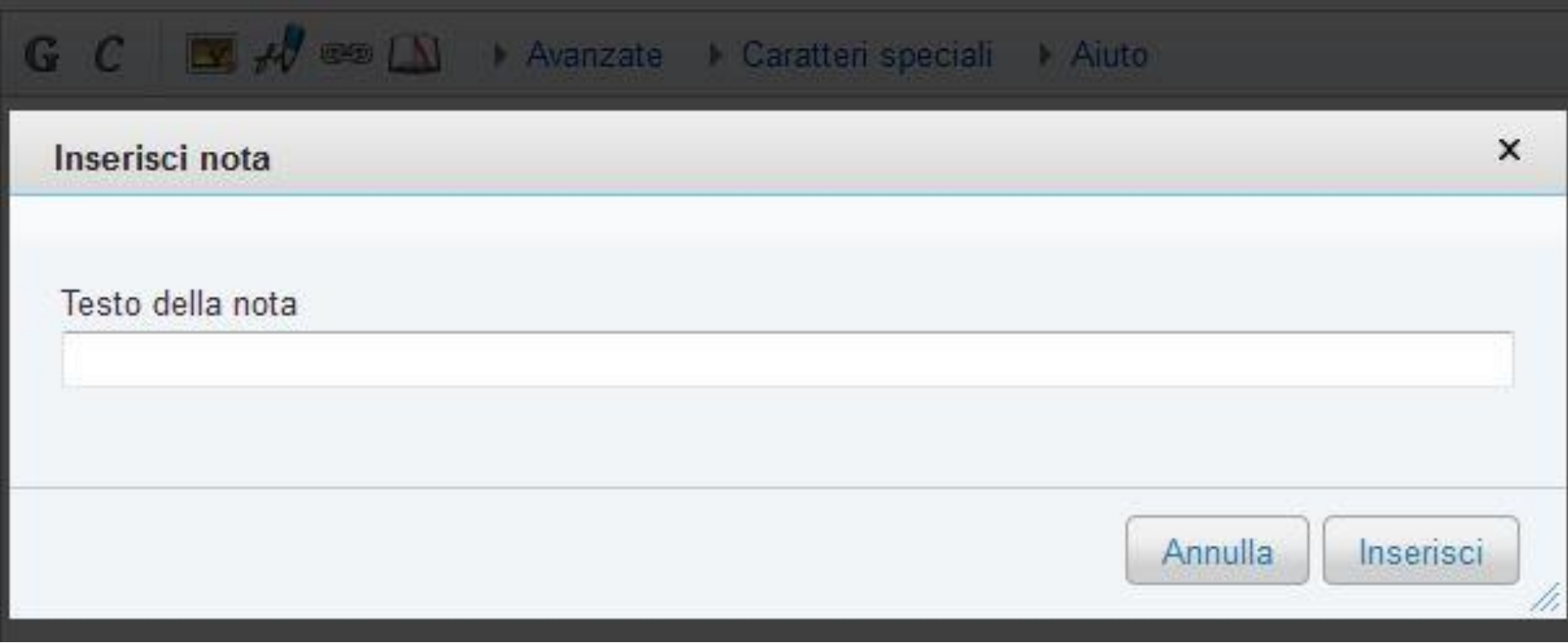
1. Inserisce sintassi: "**Testo in grassetto**"
2. Inserisce sintassi: "*Testo in corsivo*"
3. Inserisce sintassi: `[[File:Esempio.jpg]]`
4. Inserisce sintassi: `-----`

I comandi dell'editor

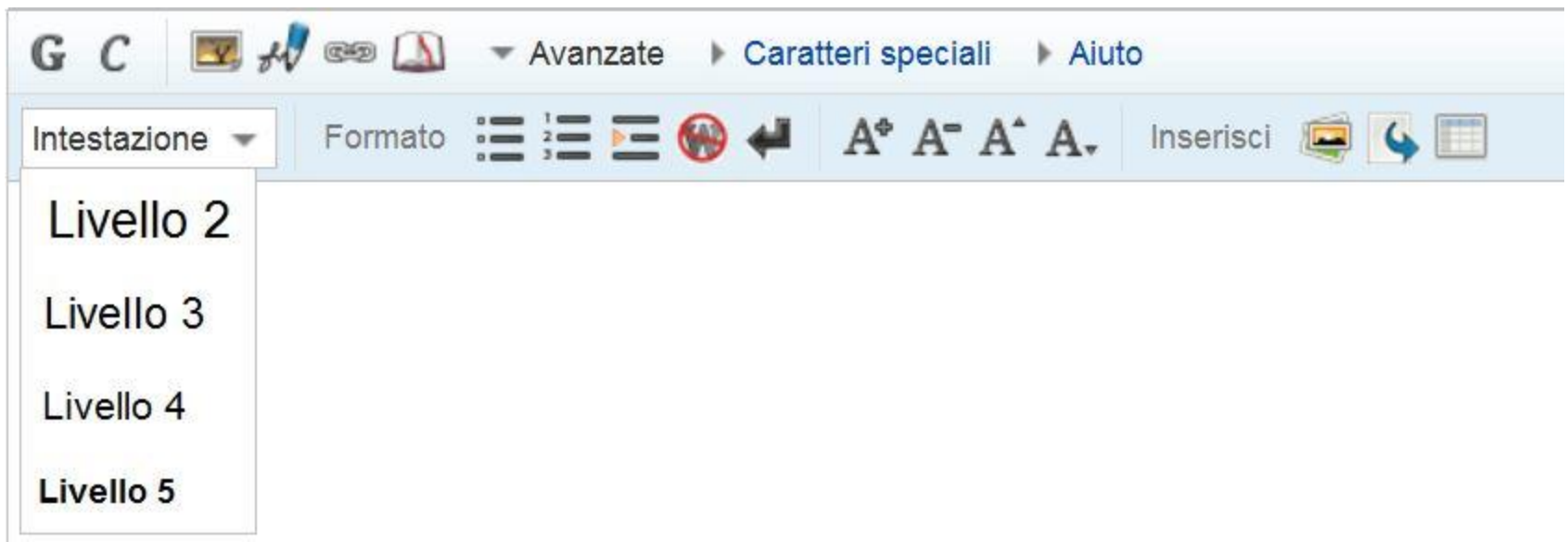


The 'Inserisci link' dialog box is shown. It has a title bar with 'Inserisci link' and a close button (X). The dialog contains two text input fields: 'Titolo della pagina:' with the placeholder text 'Titolo della pagina o URL', and 'Testo del link:'. Below the input fields are two radio buttons: 'A una pagina wiki' (which is selected) and 'A una pagina di un sito web esterno'. At the bottom right, there are two buttons: 'Annulla' and 'Inserisci link'.

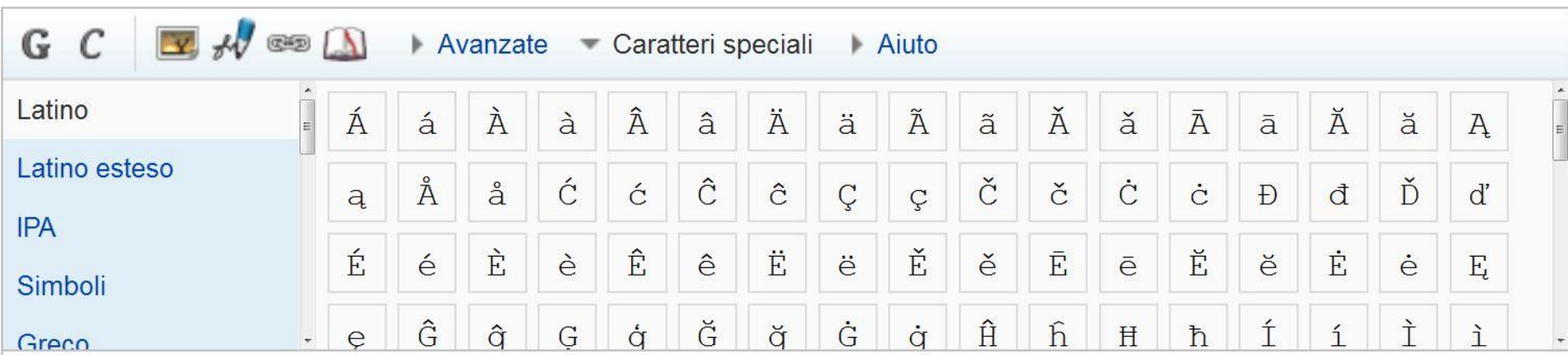
I comandi dell'editor



I comandi dell'editor



I comandi dell'editor



I comandi dell'editor



A screenshot of the expanded 'Aiuto' menu. The menu is divided into a left sidebar and a main table. The sidebar contains the following items: Formattazione, Collegamenti, Intestazioni, Elenchi, and File. The main table has three columns: 'Descrizione', 'Cosa si digita', and 'Cosa si ottiene'. The table contains the following rows:

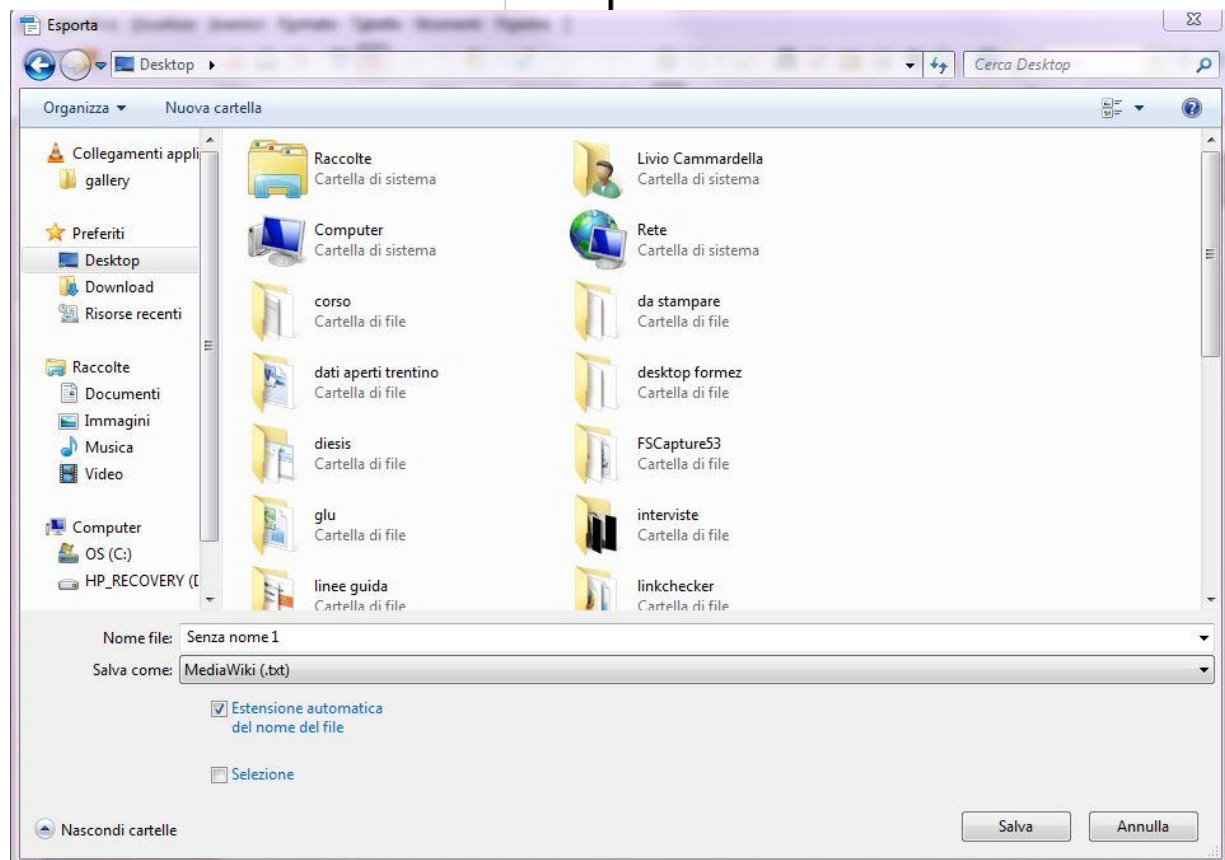
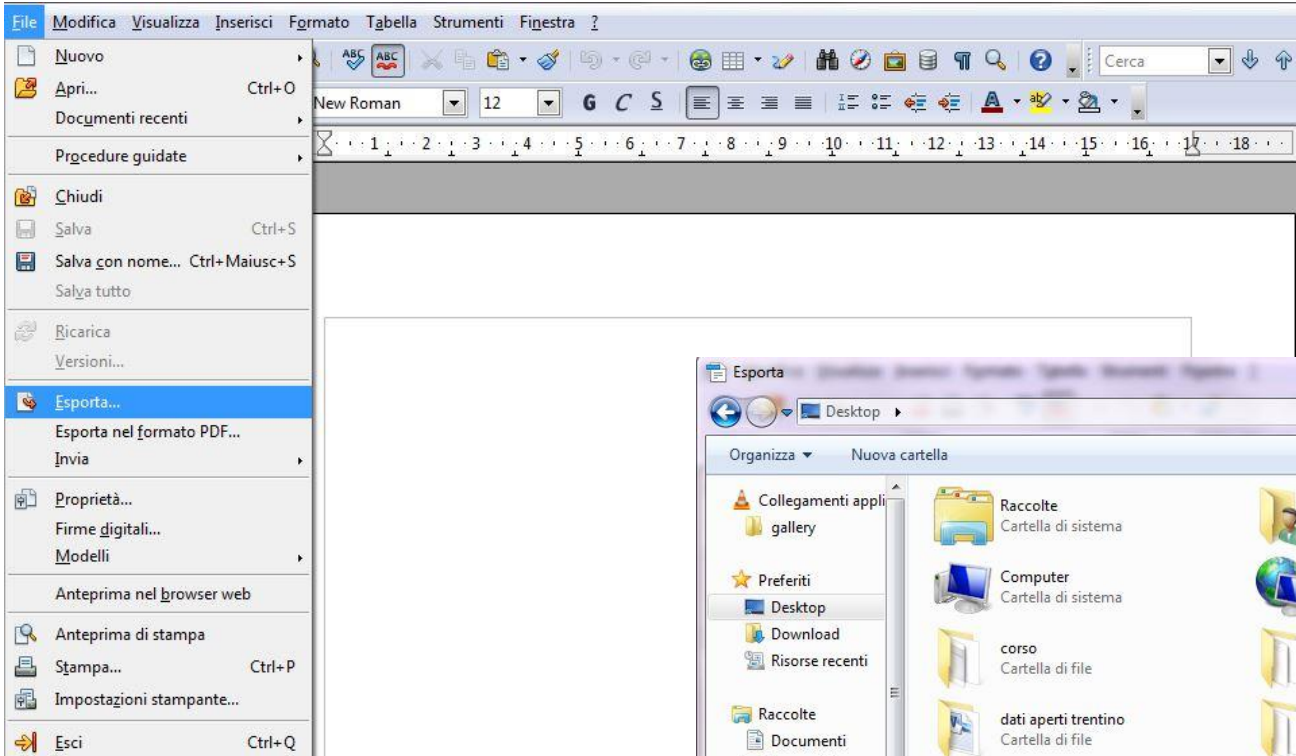
Descrizione	Cosa si digita	Cosa si ottiene
Corsivo	<code>''Testo in corsivo''</code>	<i>Testo in corsivo</i>
Grassetto	<code>'''Testo in grassetto'''</code>	Testo in grassetto
Grassetto e corsivo	<code>''''Testo in grassetto e corsivo''''</code>	<i>Testo in grassetto e corsivo</i>

...E se il testo della voce fosse su un documento word?





**KEEP
CALM
AND
Open
Office**



<http://extensions.openoffice.org/en/project/sun-wiki-publisher>

No one is perfect,
that's why pencils
have erasers.



Ogni voce può e deve essere modificata nel corso del tempo (correzioni, aggiornamenti, etc.)

Pagina

[Discussione](#)

Leggi

[Modifica](#)

Visualizza cronologia

Vai

Ricerca

Comunicazione pubblica

La Comunicazione pubblica nella PA rappresenta uno strumento di partecipazione e democrazia. Se la salute civica del Paese dipende dalla qualità delle relazioni che le istituzioni instaurano con i cittadini, la comunicazione pubblica rappresenta una potente leva strategica a disposizione della pubblica amministrazione. A partire dagli anni '90 prende avvio in Italia la riflessione sulla trasparenza dell'agire pubblico, accompagnata dalla volontà di improntare il rapporto con i cittadini alla partecipazione e alla filosofia del servizio. Si diffonde il concetto di amministrazione condivisa, basata sulla collaborazione e sulla fiducia fra amministrazione e cittadini. Questi ultimi assurgono al ruolo di soggetti attivi e vengono proiettati al centro dell'azione amministrativa, diventandone termine di riferimento. Il cittadino non è più esclusivamente un portatore di bisogni, ma una risorsa capace di proporre e migliorare l'azione istituzionale.

Indice [\[nascondi\]](#)

- 1 [La comunicazione pubblica e il cittadino](#)
- 2 [Caratteristiche](#)
- 3 [La comunicazione pubblica pubblicitaria](#)
 - 3.1 [Le tematiche di pubblica utilità](#)
- 4 [La comunicazione istituzionale](#)
- 5 [La comunicazione pubblica e la partecipazione](#)

La comunicazione pubblica e il cittadino

[\[modifica\]](#)

Una tappa fondamentale per la comunicazione pubblica è rappresentata dalla legge [150/2000](#) e dal successivo regolamento di attuazione [422/2001](#), che ne sanciscono l'importanza strategica e individuano ambiti di applicazione, strutture specializzate, procedure, mezzi e personale professionalmente qualificato per le attività di comunicazione. Dialogare con il cittadino diventa un dovere, da affiancare agli altrettanto fondamentali doveri costituzionali di riservatezza, imparzialità e correttezza. La comunicazione diventa soprattutto uno strumento per modernizzare e migliorare l'efficienza delle istituzioni pubbliche sempre più portate a costruire una relazione con le comunità amministrare basata sulla conoscenza, e sulla fiducia.

Caratteristiche

[\[modifica\]](#)

La cronologia permette di vedere, confrontare e ripristinare le modifiche fatte a una voce

Pagina [Discussione](#) [Leggi](#) [Modifica](#) [Visualizza cronologia](#)

Cronologia delle modifiche di "Comunicazione pubblica"

[Visualizza i log relativi a questa pagina.](#)

Scorri nella cronologia

Dall'anno (e precedenti): Dal mese (e precedenti): Solo quelli cancellati

Confronto tra versioni: selezionare le caselle corrispondenti alle versioni desiderate e premere Invio o il pulsante in basso.

Legenda: **(corr)** = differenze con la versione attuale, **(prec)** = differenze con la versione precedente, **m** = modifica minore

- (corr | prec) 16:15, 10 mar 2014 [Livio Cammardella](#) ([Discussione](#) | [contributi](#) | [blocca](#)) (7.161 byte) (→[La comunicazione pubblica e la partecipazione](#)) (rollback) [annulla](#)
- (corr | prec) 16:14, 10 mar 2014 [Livio Cammardella](#) ([Discussione](#) | [contributi](#) | [blocca](#)) (7.212 byte) ([annulla](#))
- (corr | prec) 16:04, 13 gen 2014 [Angela Creta](#) ([Discussione](#) | [contributi](#) | [blocca](#)) (7.161 byte) ([annulla](#))
- (corr | prec) 11:14, 15 apr 2013 [Angela Creta](#) ([Discussione](#) | [contributi](#) | [blocca](#)) (7.124 byte) ([annulla](#))
- (corr | prec) 09:36, 31 mar 2012 [Wiki.admin](#) ([Discussione](#) | [contributi](#) | [blocca](#)) [m](#) (7.139 byte) ([una revisione importata](#)) ([annulla](#))
- (corr | prec) 16:27, 21 mar 2012 [Angela](#) ([Discussione](#) | [blocca](#)) (7.139 byte) (→[La comunicazione pubblica e la partecipazione](#))

<http://it.wikipedia.org/wiki/Aiuto:Cronologia>

Tutte le slide realizzate da me sono libere da ogni forma di copyright

Prendetele e usatele tutti

eventipa@formez.it

