



Dati aperti del PNRR nel territorio regionale della Toscana

Seminario “Dati aperti per il monitoraggio dei progetti pubblici”

Roma, 28 Settembre 2023



Finalità delle attività di monitoraggio



Informativo: verso i cittadini, le imprese, il mondo accademico in ottica di accountability

Analitico / valutativo: verso le strutture regionali, le Istituzioni locali e IRPET

Supporto a verifiche e controlli: verso le Istituzioni nazionali quali la Corte dei Conti, la Guardia di Finanza e le Prefetture



Perché pubblicare il risultato dell'integrazione delle diverse fonti (banche dati diverse, atti e informazioni libere) su censimento e monitoraggio dello stato di avanzamento dei progetti?

- Perché ogni fonte, che sia tramite open data, elenchi e graduatorie specifiche, fornisce un quadro settoriale o anche generale ma, come pure nel caso di ReGis, comunque non completo
- Per provare a superare le possibili incongruenze di dati fra le diverse fonti e tentare di ricondurli a sistemi di classificazione omogenei
- Per valorizzare quanto più possibile l'enorme patrimonio informativo reso disponibile dall'assolvimento degli obblighi informativi che rappresentano un grave onere per le amministrazioni (tramite i propri RUP ma non solo)

In sintesi: per fornire un quadro unico, quanto più esaustivo e “leggibile”, come spesso non sono singolarmente le diverse fonti a meno di una conoscenza specifica delle caratteristiche della stessa.



Il modello tecnico-organizzativo per l'integrazione e pubblicazione dei dati PNRR

Osservatorio regionale dei Contratti Pubblici

Rilascia il dataset definitivo comprensivo del censimento dei progetti ammessi a finanziamento e della selezione dei principali dati di interesse ad essi associati, anche relativi allo stato di avanzamento così come risultanti dall'integrazione fra il proprio sistema informativo SITAT e le diverse banche dati nazionali, anche ad esso interconnesse o alimentate tramite di esso

Direzione Sistemi informativi, infrastrutture tecnologiche e innovazione

Predisporre la messa online del dataset, la restituzione nel pannello di controllo, la rappresentazione dei dati descrittivi e di geolocalizzazione dei progetti sul sito, e gli opendata

Settore Programmazione e finanza locale

Predisporre la mappatura degli avvisi nazionali del PNRR/PNC, presidia il monitoraggio degli interventi in relazione alle priorità strategiche previste nei documenti di programmazione regionale (PRS, DEFR/NADEFR)

+

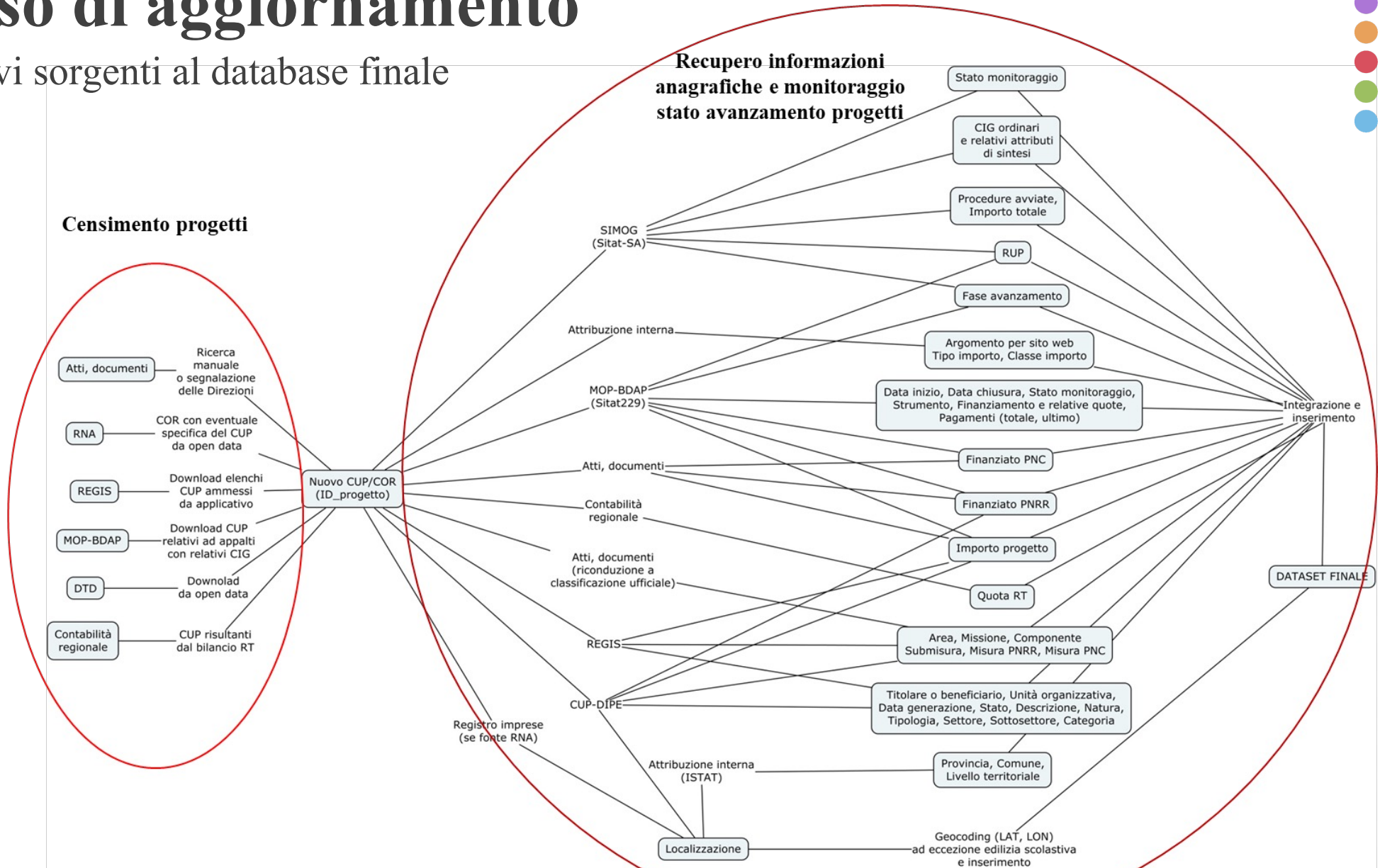
Settore Controllo Strategico e di Gestione

Predisporre la mappatura degli atti nazionali e regionali degli investimenti finanziati dal PNRR/PNC, presidia il monitoraggio degli interventi nel bilancio regionale



Il flusso di aggiornamento

dagli archivi sorgenti al database finale





Uso informativo dei dati



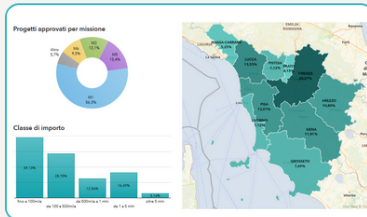
cittadini, imprese, accademia

menu **PNRR in Toscana**

I numeri del PNRR in Toscana

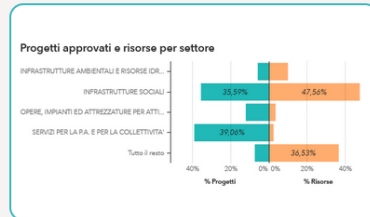
La sezione è dedicata al monitoraggio delle attività del PNRR.

Per consultare i dati aggregati ed aggiornati sono disponibili dashboard navigabili per missione (progetti e risorse), per settori e per soggetti beneficiari o richiedenti.



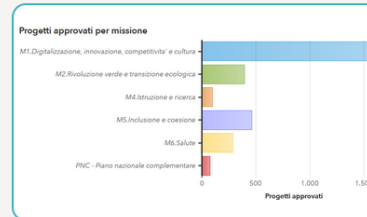
Progetti e risorse

Progetti e risorse, stato di avanzamento e ambito di intervento.
Dati navigabili per missione



Settori

Progetti e risorse per settori di intervento.
Dati navigabili per settore



Soggetti Richiedenti

Progetti e risorse per missione e componente.
Dati navigabili per soggetto beneficiario o richiedente

PENTOSCANA
aperta, innovativa, online



menu **PNRR in Toscana**



MISSIONE 3 Ferrovie, Porti, Intermodalità e Logistica

AUTORITA' DI SISTEMA PORTUALE MAR TIRRENO SETTENTRIONALE*INTERVENTI SULLE INFRASTRUTTURE ENERGETICHE PORTUALI NON EFFICIENTI - SENSORIZZAZIONE DELLE TORRI FARO*SCALI ROSCIANO, 6

CUP o Codice progetto: F44C22001190006

Fonte di finanziamento: PNRR - Piano nazionale di ripresa e resilienza

Tematica: Porti

Misura PNRR: M3C211.1. Porti verdi: interventi in materia di energia rinnovabile ed efficienza energetica nei porti

Sub-misura: M3C211.1

Descrizione Sub-misura: M3C211.1. Porti verdi: interventi in materia di energia rinnovabile ed efficienza energetica nei porti

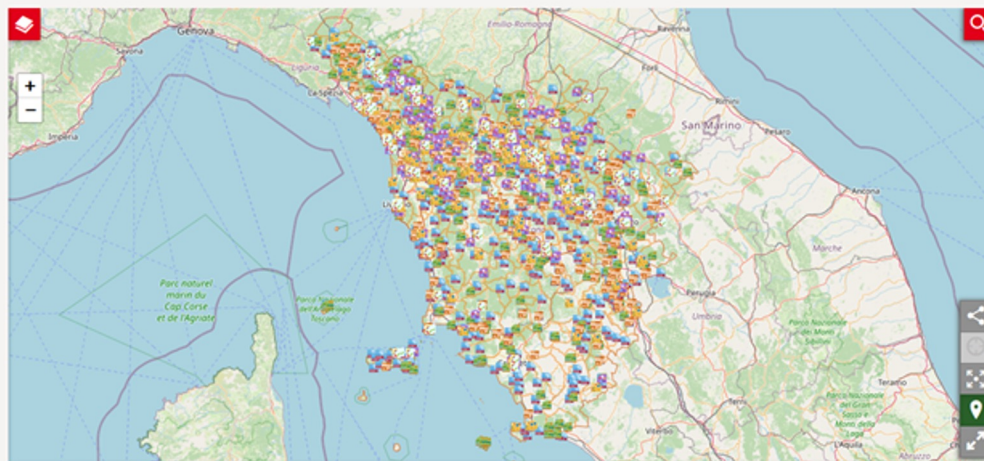
Titolo dell'intervento: AUTORITA' DI SISTEMA PORTUALE MAR TIRRENO SETTENTRIONALE*INTERVENTI SULLE INFRASTRUTTURE ENERGETICHE PORTUALI NON EFFICIENTI - SENSORIZZAZIONE DELLE TORRI FARO*SCALI ROSCIANO, 6

Oggetto dell'intervento: CONCESSIONE DI INCENTIVI AD UNITA' PRODUTTIVE



Mappa degli interventi

TUTTI I PROGETTI >



© OpenStreetMap contributors

Diffusione del modello tecnico-organizzativo per l'integrazione e pubblicazione dei dati PNRR



ITALIA



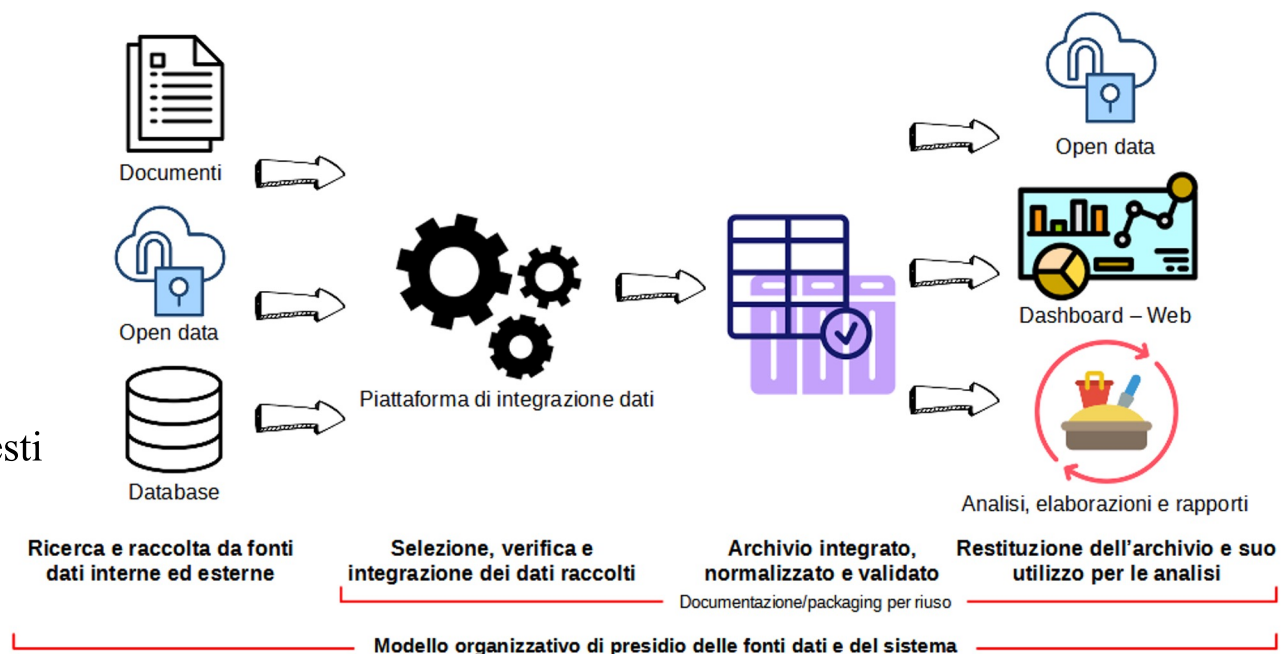
Il Progetto pilota

LINEA 1.4 del Progetto OpenGov: metodi e strumenti per l'amministrazione aperta



Le potenzialità del modello

Opportunità di applicazione del modello e di riutilizzo in altri contesti

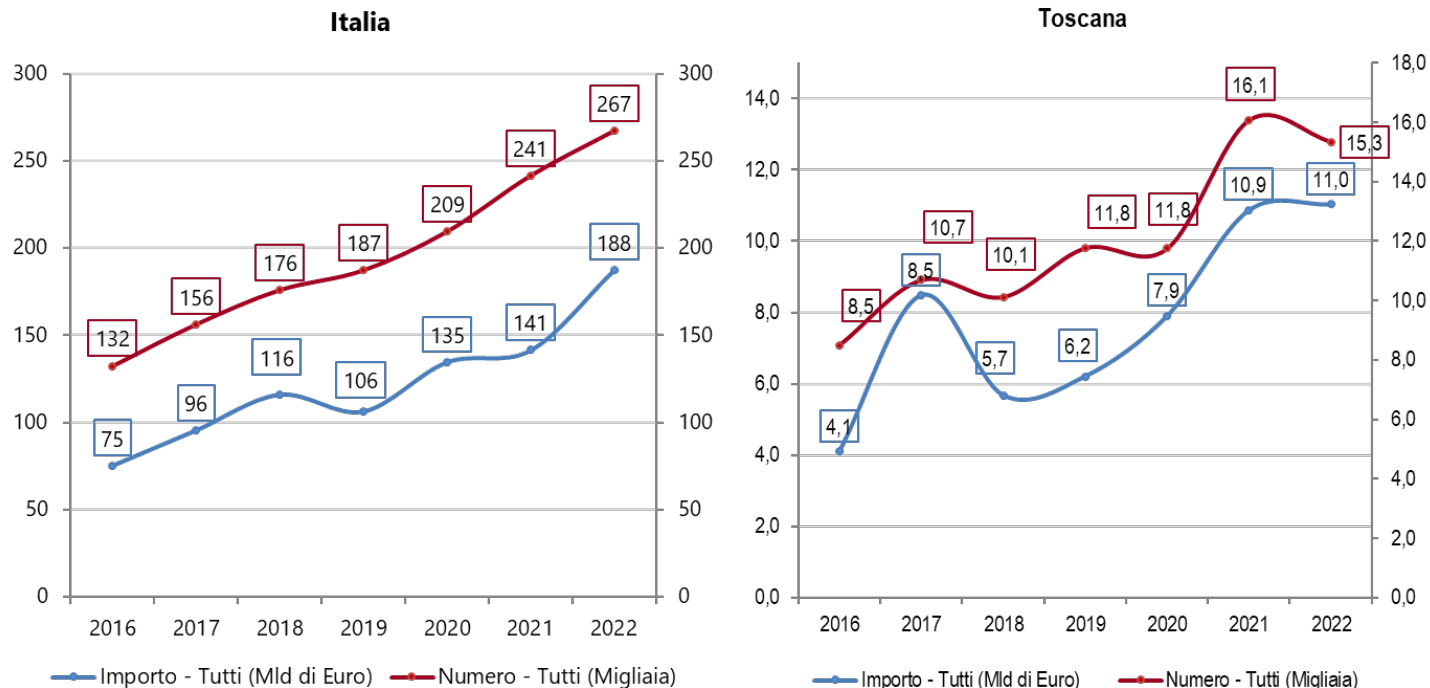




La dinamica del mercato dei contratti pubblici



Numero e Importo di procedure avviate (CIG perfezionati) di importo pari o superiore ai 40.000 Euro. Anni 2016-2022. Italia e Toscana



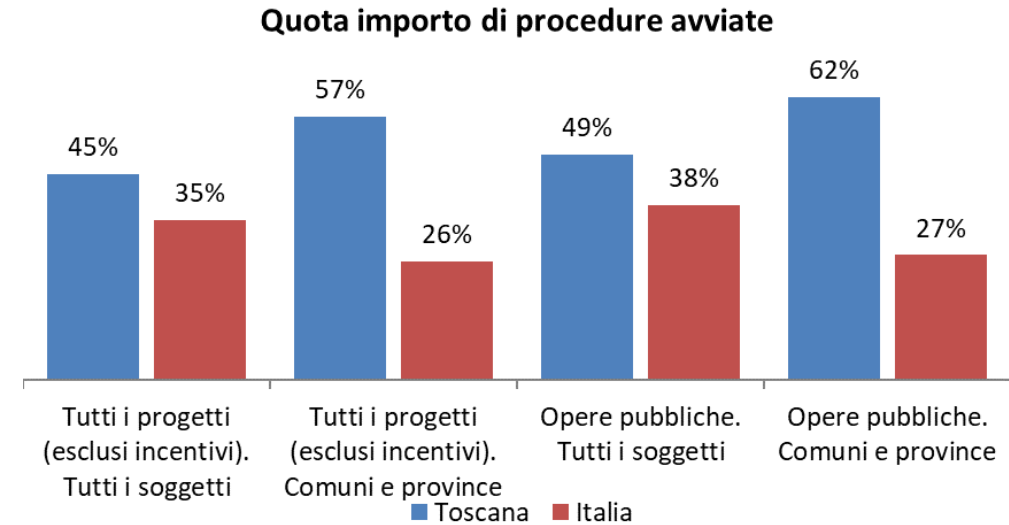
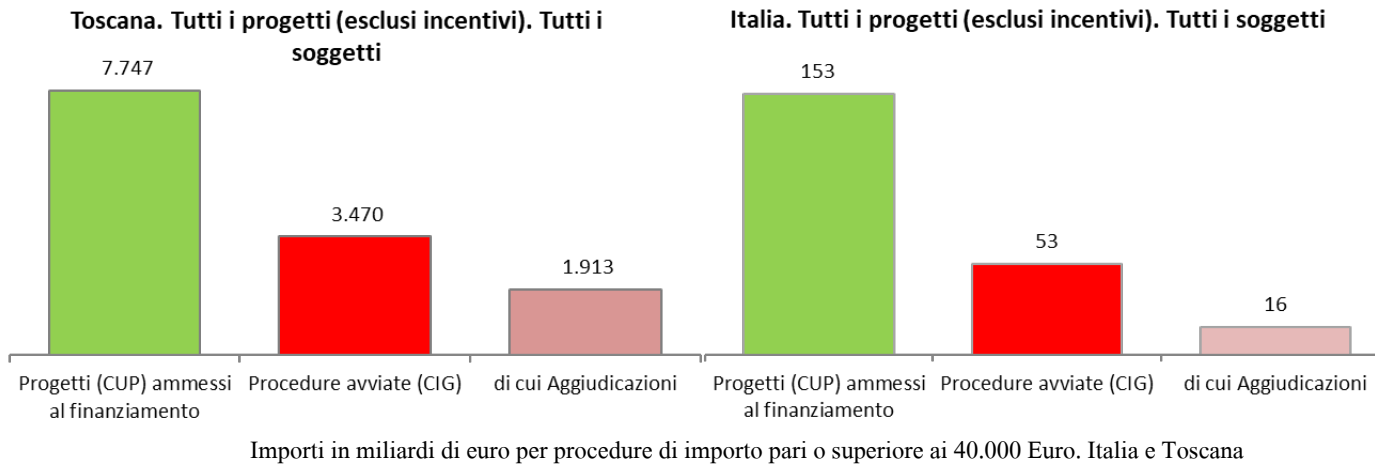
Il mercato dei contratti pubblici registra nel 2022 un ulteriore segnale di ripresa sia in Toscana che nel resto del Paese che si inserisce in un trend di crescita che ha origine nel 2017. Il dato è sicuramente segnato dalle politiche di ripresa degli investimenti pubblici trainati dalle ingenti risorse europee, che, nonostante la complessità della fase di avvio, comportano un aumento consistente delle procedure avviate. Aumenta infatti sia l'attività amministrativa (numero delle procedure avviate) che l'importo di risorse complessivamente stanziato.





L'avanzamento dei progetti in termini di procedure attivate

Progetti ammessi, procedure attivate e aggiudicazioni



Ad oggi, l'avanzamento in termini di procedure avviate è del 45% dell'importo dei progetti in Toscana e del 35% in Italia. Il dato sale al 49% in Toscana e al 38% in Italia prendendo in esame i soli progetti di opere pubbliche.

Percentuali più alte si registrano in Toscana, nel caso dei progetti in capo alle amministrazioni comunali e provinciali, mentre l'opposto è vero sul complesso del territorio nazionale





PNRR / PNC, l'impatto da domanda

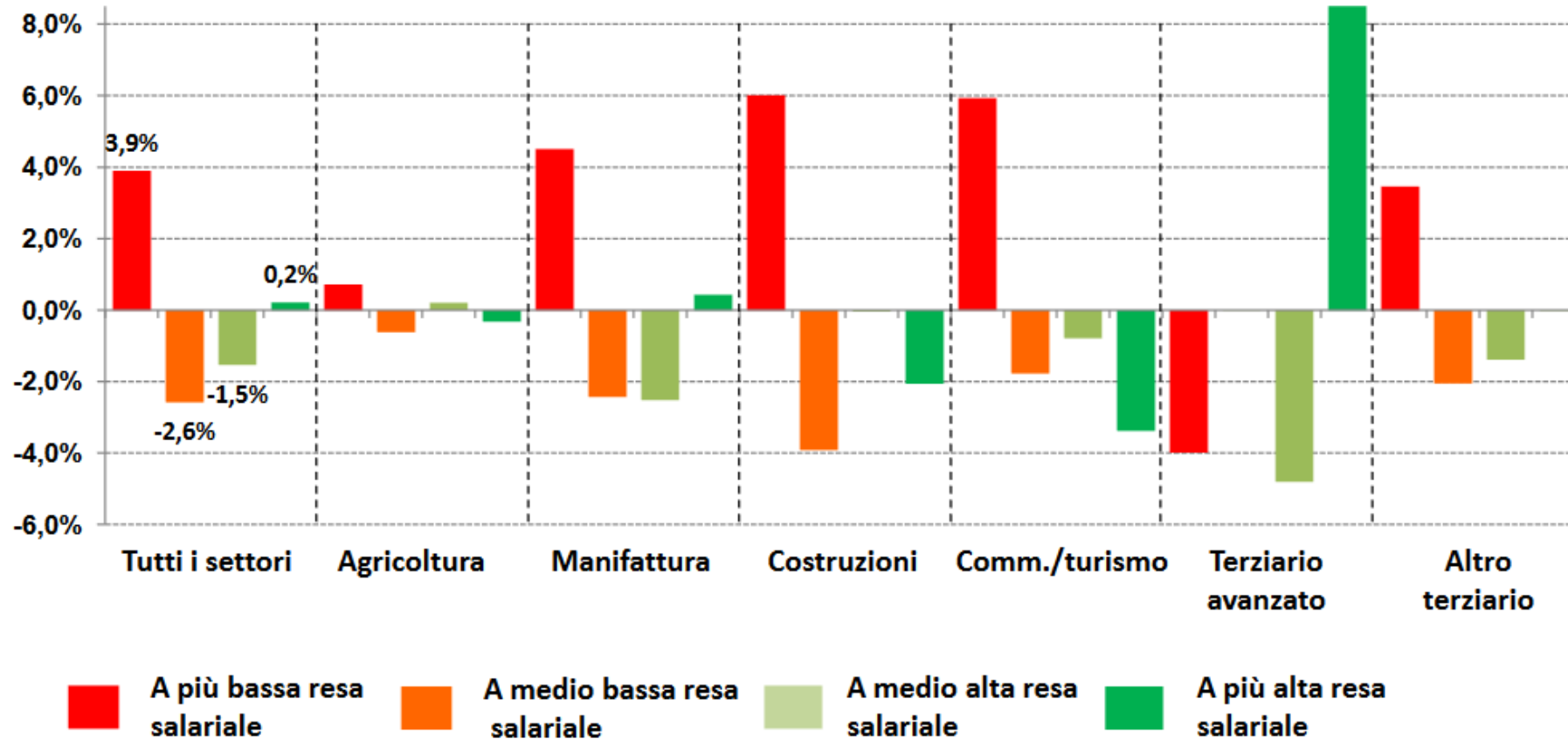


Dimensione	Valori
Moltiplicatore della spesa (in Toscana e/o nel resto d'Italia)	1,00
Moltiplicatore della spesa (in Toscana)	0,74
Var. Pil (in media annua) della Toscana per effetto del PNRR speso in Toscana	0,8%
Pil aggiuntivo medio annuo generato rispetto alla situazione contro fattuale (Val. ass. in milioni di euro)	960
Var. % occupazione (media annua)	1,0%
Var. assoluta occupazione (media annua)	16.360



Perché ci serve questa crescita?

Unità equivalenti di lavoro dipendente per livello di salario orario
Differenze nella composizione dell'occupazione - 2009-2022





Riferimenti



Informazioni e stato di avanzamento del PNRR in Toscana: <https://pnrr.toscana.it/>

Pannello di controllo dello stato di avanzamento del PNRR in Toscana : <https://pnrr.toscana.it/dashboard>

Avvisi e Procedure regionali a valere sul PNRR: <https://www.regione.toscana.it/-/piano-nazionale-di-ripresa-e-resilienza-attuazione-delle-misure>

Gare di appalto e contratti pubblici di lavori, forniture e servizi indette dalle Stazioni appaltanti della Regione Toscana per gli interventi del PNRR in Toscana (dati SITAT): [https://www.regione.toscana.it/-/piano-nazionale-di-ripresa-e-resilienza-attuazione-delle-misure#gare e contratti](https://www.regione.toscana.it/-/piano-nazionale-di-ripresa-e-resilienza-attuazione-delle-misure#gare_e_contratti)

Opendata PNRR: <https://dati.toscana.it/dataset/regione-toscana-pnrr>

